

Stadt Bad Wildbad

Landkreis Calw



Wirtschaftsplan 2026

der

Stadtentwässerung Bad Wildbad

SEW

SEW

Bad Wildbad

INHALTSÜBERSICHT

	Seite
Satzung zum Wirtschaftsplan der Stadtentwässerung Bad Wildbad	5
Vorbericht	7
Anlagen	
1 Erfolgsplan einschließlich Finanzplanung	29
2 Liquiditätsplan einschließlich Finanzplanung	35
3 Voraussichtliche Entwicklung der Liquidität	41
4 Bestand an inneren Darlehen	43
5 Investitionsmaßnahmen	45
6 Übersicht über den Stand der Schulden	71
7 Stellenübersicht	73
8 Bilanz	75

frei

Satzung zum Wirtschaftsplan 2026 der Stadtentwässerung Bad Wildbad

Der Gemeinderat hat am 25.11.2025 aufgrund von § 14 des Eigenbetriebsgesetzes von Baden-Württemberg in der Fassung vom 08.01.1992, zuletzt geändert durch Artikel 1 des Gesetzes vom 17.06.2020 (GBL. S. 403) und der §§ 1 bis 5 der dazu ergangenen Eigenbetriebsverordnung HGB vom 01.10.2020 (GBL. S. 827) in Verbindung mit der Gemeindeordnung für Baden-Württemberg in der Fassung vom 24.07.2000 (GBL. S. 581), zuletzt geändert durch Artikel 4 des Gesetzes vom 27.06.2023 GBL. S. 229, 231) folgenden Wirtschaftsplan beschlossen:

1.	Erfolgsplan	
1.1	Summe Erträge	3.718.654,00 €
1.2	Summe Aufwendungen	3.724.760,00 €
1.3	Jahresergebnis (Saldo aus 1.1 und 1.2)	-6.106,00 €
2.	Liquiditätsplan	
2.1.1	Einzahlungen aus laufender Geschäftstätigkeit	3.355.444,00 €
2.1.2	Auszahlungen aus laufender Geschäftstätigkeit	2.296.010,00 €
2.1.3	Zahlungsmittelüberschuss/-bedarf aus laufender Geschäftstätigkeit (Saldo aus 2.1.1 und 2.1.2)	1.059.434,00 €
2.2.1	Einzahlungen aus Investitionstätigkeit	600.000,00 €
2.2.2	Auszahlungen aus Investitionstätigkeit	4.836.000,00 €
2.2.3	Zahlungsmittelüberschuss/-bedarf aus Investitionstätigkeit (Saldo aus 2.2.1 und 2.2.2)	-4.236.000,00 €
2.3	Finanzierungsmittelüberschuss/-bedarf (Saldo aus 2.1.3 und 2.2.3)	-3.176.566,00 €
2.4.1	Einzahlungen aus Finanzierungstätigkeit	4.236.000,00 €
2.4.2	Auszahlungen aus Finanzierungstätigkeit	1.032.583,00 €
2.4.3	Finanzierungsmittelüberschuss/-bedarf (Saldo aus 2.4.1 und 2.4.2)	3.203.417,00 €
2.5	Veranschlagte Änderung des Finanzmittelbestandes zum Ende des Wirtschaftsjahres (Saldo aus 2.3 und 2.4.3)	26.851,00 €
3.	Gesamtbetrag der vorgesehenen Kreditaufnahmen	4.236.000,00 €
4.	Gesamtbetrag der Verpflichtungsermächtigungen	382.000,00 €
5.	Höchstbetrag der Kassenkredite	2.500.000,00 €

Bad Wildbad, den 25.11.2025

Tido Lüttke
kaufm. Betriebsleiter

Moritz Waidelich
techn. Betriebsleiter

frei

Vorbericht

1. WIRTSCHAFTSPLAN der STADTENTWÄSSERUNG

1.1 Allgemeines

Der Gemeinderat der Stadt Bad Wildbad hat am 05. Oktober 2004 den generellen Beschluss gefasst, die Abwasserbeseitigung aus dem Kämmereihaushalt auszugliedern und zum 01.01.2005 einen Eigenbetrieb zu gründen. Die Stadtentwässerung Bad Wildbad wird nach der Betriebssatzung vom 26.10.2004 als Eigenbetrieb der Stadt Bad Wildbad geführt.

Die Stadtentwässerung ist ein kommunaler Eigenbetrieb entsprechend den eigenbetriebsrechtlichen Vorschriften. Gegenstand des Eigenbetriebes ist die im gesamten Stadtgebiet anfallenden Abwässer den Grundstückseigentümern abzunehmen, zu sammeln und den Kläranlagen in Calmbach, Christophshof, Aichelberg/Hünerberg und Meistern zuzuführen. Dazu gehören der Bau und Betrieb des städtischen Kanalnetzes und der Regenwasserbehandlungsanlagen.

Der Eigenbetrieb führt seine Rechnung nach den Eigenbetriebsverordnung (EigBVO) und den Regeln der kaufmännischen doppelten Buchführung (bis 31.12.2022). Da die verbindlichen Muster der Eigenbetriebsverordnung nicht mehr dem aktuellen Stand des Handelsgesetzbuchs (HGB) entsprachen, hat der Landtag Baden-Württemberg am 17. Juni 2020 das Gesetz zur Änderung des Eigenbetriebesgesetzes (EigBG), des Gesetzes über die kommunale Zusammenarbeit (GKZ) und der Gemeindeordnung (GemO) beschlossen. Die Zielsetzung dabei war, die Regelungen zur Wirtschaftsführung und zum Rechnungswesen der Eigenbetriebe an die gesetzlichen Änderungen anzupassen und unter Berücksichtigung heutiger praktischer Bedürfnisse zu aktualisieren.

In der Folge hat das Innenministerium Baden-Württemberg am 01. Oktober 2020 (GBl. S. 827) zwei neue Eigenbetriebsverordnungen erlassen. Auf Grund der Beibehaltung des bisher in § 12 Abs.1 EigBG geregelten Wahlrechts zwischen der Kommunalen Doppik und der HGB-orientierten EigBVO alter Fassung sind dies

- die Verordnung des Innenministeriums über die Wirtschaftsführung und das Rechnungswesen der Eigenbetriebe auf Grundlage der Kommunalen Doppik (Eigenbetriebsverordnung- Doppik – EigBVO-Doppik und
- die Verordnung des Innenministeriums über die Wirtschaftsführung und das Rechnungswesen der Eigenbetriebe auf Grundlage des Handelsgesetzbuches (Eigenbetriebsverordnung- HGB – EigBVO-HGB).

Der Gemeinderat der Stadt Bad Wildbad hat am 25.10.2022 (SV GR-X/0455-2022) die für den Eigenbetrieb anzuwendenden Wirtschaftsführungs- und Rechnungslegungsvorschriften nach HGB in Verbindung mit der EigBVO-HGB beschlossen.

Das neue Recht ist gemäß den Übergangsvorschriften spätestens ab dem 01. Januar 2023 anzuwenden. Eine frühere Anwendung wäre rechtlich möglich gewesen, jedoch stellt der Eigenbetrieb Stadtentwässerung der Stadt Bad Wildbad den Wirtschaftsplan erstmals zum 01. Januar 2023 nach den neuen Regelungen des Eigenbetriebsrechtes auf. Eine frühere Umstellung war aus zeitlichen und personellen Gründen nicht möglich.

Mit Wirkung zum 01. Januar 2024 stellt der Eigenbetrieb zudem seine Finanzsoftware vom Werke Programm bei ENDICA auf die SAP – SMART Software HGB bei KommOne um.

Zum einen war die Wirtschaftsplanung im Altverfahren nicht mehr zeitgemäß und umständlich, zum anderen hat auch die GPA eine Umstellung auf die neue Software empfohlen. Insbesondere in der Zahlungsverbuchung mit der Einheitskassenführung ergeben sich hier Arbeitserleichterungen und es werden Doppelbuchungen vermieden.

Der Eigenbetrieb Stadtentwässerung Bad Wildbad ist ein nichtwirtschaftliches Unternehmen ohne eigene Rechtspersönlichkeit, welches jedoch organisatorisch und wirtschaftlich eigenständig ist (§102 GemO). Es besteht danach eine unabhängige Wirtschaftsplanung und Buchführung. Der Eigenbetrieb ist finanzwirtschaftlich als Sondervermögen der Stadt gesondert zu verwalten und nachzuweisen. Der Eigenbetrieb Stadtentwässerung hat für jedes Geschäftsjahr einen gesonderten Wirtschaftsplan aufzustellen. Bisher bestand der Wirtschaftsplan aus einem Erfolgsplan, einem Vermögensplan, der mittelfristigen Erfolgsplanung und des mittelfristigen Investitionsprogrammes sowie der Stellenübersicht.

Im neuen Eigenbetriebsgesetz wird der Erfolgsplan neu strukturiert, der Vermögensplan ist durch einen Liquiditätsplan einschließlich Finanzplanung zu ersetzen, die Investitionsmaßnahmen sind Einzelblättern je Maßnahme darzustellen und die voraussichtliche Entwicklung der Liquidität ist darzustellen. Die Stellenübersicht ist wie bisher beizufügen, ebenso ist dem Wirtschaftsplan eine fünfjährige Finanzplanung beizufügen.

Da das Rechnungssystem auf Grundlage der Vorschriften des Handelsgesetzbuches beibehalten wird, ist es zunächst nicht erforderlich, die Betriebsatzung zu ändern. Bei einer späteren Änderung der Satzung oder einer Neuerstellung der Satzung ist die Festlegung des Rechnungssystems entsprechend § 12 Abs. 3 Eigenbetriebsgesetz mit aufzunehmen.

2. Rückblick auf die Wirtschaftsjahre 2024 und 2025

2.1 Jahresabschluss 2024

Der Jahresabschluss 2024 der Stadtentwässerung Bad Wildbad wurde in der Sitzung des Gemeinderates am 27. Mai 2025 beschlossen. Das Ergebnis wurde wie folgt festgestellt:

1. Erfolgsrechnung

Summe der Erträge	3.595.835,76 €
Summe der Aufwendungen	3.697.756,13 €
Jahresüberschuss/Jahresfehlbetrag	- 101.920,37 €

2. Liquiditätsrechnung

Zahlungsmittelüberschuss/-bedarf aus lfd. Geschäftstätigkeit	823.016,48 €
Finanzierungsmittelüberschuss/-bedarf aus Investitionstätigkeit	- 572.863,15 €
Finanzierungsmittelüberschuss/-bedarf	250.153,33 €
Finanzierungsmittelüberschuss/-bedarf aus Finanzierungstätigkeit	- 103.830,02 €
Änderung des Finanzierungsmittelbestandes zum Ende des Wj.	146.323,31 €
Überschuss/Bedarf aus wirtschaftsplanunwirksamen Einzahlungen und Auszahlungen	0,00 €

3. Bilanzsumme 24.181.766,81 €

Der Jahresfehlbetrag des Jahres wurde in Höhe von 101.920,37 € festgestellt.

Das gebührenrechtliche Ergebnis des Jahres 2024 wurde in der Schmutzwasserbeseitigung mit einem Jahresfehlbetrag in Höhe von 66.454,23 € und in der Niederschlagswasserbeseitigung mit einem Jahresfehlbetrag in Höhe von 35.466,22 € festgestellt. Beide Fehlbeträge werden bei künftigen Gebührenkalkulationen berücksichtigt.

Im Wirtschaftsplan 2024 ging die Betriebsleitung ursprünglich von einem Jahresüberschuss in Höhe von 19.560 € aus.

Auf der **Ertragsseite** erhöhte sich der Betriebsertrag um 61.635,76 € gegenüber den ursprünglichen Planungen im Wirtschaftsjahr 2024.

Bei den Schmutzwassergebühren konnten Erträge in Höhe von 2,075 Mio. € erzielt werden. Das Ergebnis lag um rund 37.180 € unter dem Planansatz.

Bei den Niederschlagswassergebühren wurden Erträge in Höhe von 396.187,15 € erzielt. Gegenüber dem Planansatz lag das Ergebnis um rund 313 € niedriger.

Die Schmutzwassermenge erhöhte sich 2024 gegenüber dem Vorjahr leicht um 3.063 m³ auf nunmehr 550.302 m³ (Vj. 547.239 m³). Bei der Wirtschaftsplanaufstellung gingen wir von rd. 560.000 m³ aus.

Die abflussrelevante Fläche der Niederschlagswasserbeseitigung erhöhte sich geringfügig gegenüber dem Vorjahr um rund 443 m² und beträgt nunmehr 776.837 m² (Vj. 776.394 m²).

Im Weiteren wurden im Wesentlichen noch **Mindererträge** bei

1. Auflösung von Zuweisungen und Zuschüssen	6.655 €
2. Verwaltungskostenbeitrag der Stadt	8.903 €
3. Straßenkostenentwässerungsanteil der Stadt	6.918 €

sowie **Mehrerträge** bei

1. Aktivierte Eigenleistungen	8.650 €
2. Schadenersatzleistungen	59.093 €
3. Erstattungen von der Gde. Enzklosterle an den Betriebskosten	19.610 €
4. Erstattungen von der Gde. Oberreichenbach an den Betriebskst.	31.426 €

erzielt.

Auf der **Aufwandsseite** ergaben sich im Wesentlichen gegenüber den Planungen beim **Betriebsaufwand** folgende Veränderungen

Minderaufwendungen bei

1. Personalaufwendungen	22.525 €
-------------------------	----------

Mehraufwendungen ergaben sich bei den

1. Aufwendungen für Roh-, Hilfs- und Betriebsstoffe sowie bezogene Waren	27.204 €
davon Strombezug	19.867 €
2. Aufwendungen für bezogene Leistungen	104.672 €
davon Schlammabeseitigung ./.	14.767 €
Hochbauunterhaltung ./.	2.293 €
Unterhaltung von Grundstücken ./.	8.500 €
Unterhaltung techn. Anlagen der Kläranlagen ./.	18.620 €
Unterhaltung Kanalnetz	165.162 €
Ungezieferbekämpfung ./.	9.402 €

3. Abschreibungen	10.537 €
4. Sonstige betriebliche Aufwendungen	68.674 €
davon Abwasserabgabe an das Land ./ 27.178 €,	
EDV-Kosten ./ 14.851 €, übrige Dienst- u. Fremdleistungen	
69.452 €, Verwaltungskostenbeitrag an die Stadt ./ 16.837 €,	
Verwaltungskostenbeitrag an die Stadtwerke 10.053 €,	
Erstattung Abwasserabgabe an die Gde. Oberreichenbach 44.010 €,	

Die Zinsaufwendungen beliefen sich auf insgesamt 273.862,90 € und lagen rund 5.437 € unter dem Planansatz.

An Zinserträgen wurden 1.840 € erzielt (Planansatz 0 €).

Der Gesamtschuldenstand der Stadtentwässerung Bad Wildbad verringerte sich im Jahr 2024 um rd. 233.416 € und betrug zum 31.12.2023 incl. zweier Trägerdarlehen des Kämmereihaushaltes sowie eines Darlehens beim Eigenbetrieb Sommerbergbahn 16.080.389,56 € (zum 31.12.2023 16.313.805,58 €). Der Schuldenstand bei Banken verringerte sich hierbei um 200.083 €, beim Eigenbetrieb Sommerberg verringerte er sich ebenfalls um 33.333 €.

2.2 Wirtschaftsjahr 2025

Der Wirtschaftsplan des Eigenbetriebes ‚Stadtentwässerung Bad Wildbad‘ für das Jahr 2025 wurde vom Gemeinderat am 17. Dezember 2024 verabschiedet und mit Erlass vom 05. Mai 2025 von der Rechtsaufsichtsbehörde genehmigt.

Der Wirtschaftsplan sieht hierbei folgende Ansätze vor:

1.	Erfolgsplan		
1.1	Summe Erträge		3.645.950,00 €
1.2	Summe Aufwendungen		3.645.510,00 €
1.3	Jahresergebnis (Saldo aus 1.1 und 1.2)		440,00 €
2.	Liquiditätsplan		
2.1.1	Einzahlungen aus laufender Geschäftstätigkeit		3.225.450,00 €
2.1.2	Auszahlungen aus laufender Geschäftstätigkeit		2.215.060,00 €
2.1.3	Zahlungsmittelüberschuss/-bedarf aus laufender Geschäftstätigkeit (Saldo aus 2.1.1 und 2.1.2)		1.010.390,00 €
2.2.1	Einzahlungen aus Investitionstätigkeit		0,00 €
2.2.2	Auszahlungen aus Investitionstätigkeit		3.654.000,00 €
2.2.3	Zahlungsmittelüberschuss/-bedarf aus Investitionstätigkeit (Saldo aus 2.2.1 und 2.2.2)		-3.654.000,00 €
2.3	Finanzierungsmittelüberschuss/-bedarf (Saldo aus 2.1.3 und 2.2.3)		-2.643.610,00 €
2.4.1	Einzahlungen aus Finanzierungstätigkeit		3.654.000,00 €
2.4.2	Auszahlungen aus Finanzierungstätigkeit		1.034.283,00 €
2.4.3	Finanzierungsmittelüberschuss/-bedarf (Saldo aus 2.4.1 und 2.4.2)		2.619.717,00 €
2.5	Veranschlagte Änderung des Finanzmittelbestandes zum Ende des Wirtschaftsjahres (Saldo aus 2.3 und 2.4.3)		-23.893,00 €
3.	Gesamtbetrag der vorgesehenen Kreditaufnahmen		3.082.000,00 €
4.	Gesamtbetrag der Verpflichtungsermächtigungen		2.266.000,00 €
5.	Höchstbetrag der Kassenkredite		2.500.000,00 €

Der Gemeinderat der Stadt Bad Wildbad hat zuletzt am 17. Dezember 2024 die vorgenommene Neu-Kalkulation der Schmutzwassergebühr mit 3,77 € (bislang ebenfalls 3,77 €) je m³ Schmutzwasser und der Niederschlagswassergebühr mit 0,49 € (bislang 0,51 €) je m² versiegelte abflussrelevante Fläche beschlossen. Die Gebührensätze gelten mit Wirkung ab 01.01.2025. Zuvor waren die Gebührensätze zum 01.01.2024 in Kraft getreten.

Bis zum heutigen Zeitpunkt sind bei den Betriebserlösen keine nennenswerten Abweichungen erkennbar, da die Stadtentwässerung hier Abschlagszahlungen auf die erwartete Gebührenhöhe erhält. Die Einnahmen aus den Schmutzwassergebühren/Niederschlagswassergebühren sind jedoch abhängig vom Wasserverbrauch bzw. von der versiegelten Fläche. Eine endgültige Aussage hierüber kann erst nach Vorliegen der Jahresverbrauchsabrechnung mit den darin enthaltenen Verbrauchszahlen getroffen werden.

Geplant wurde mit einer Schmutzwassermenge von 550.000 m³ und einem Gebührenaufkommen von 2,073 Mio. €, bei der Niederschlagswassergebühr mit einer Fläche von 778.000 m² und einem Gebührenaufkommen von 381.200 €.

Bei der Kostenerstattung der Gemeinde Enzklösterle an den anteiligen Betriebskosten der Kläranlage Christophshof wurden 56.787 € erzielt, was zu Mehrerträgen in Höhe von 6.787 € führte.

Ebenso sind bei der Kostenerstattung der Gemeinde Oberreichenbach an den anteiligen Betriebskosten der Kläranlage Calmbach 48.679 € erzielt worden, was ebenso zu Mehrerträgen in Höhe von 21.679 € führte. Hier wurden neben der Abr. 2024 auch noch Abrechnungen der Jahre 2022 + 2023 durchgeführt.

Ebenso kann die exakte Höhe des von der Stadt aufzubringenden Straßenkostenentwässerungsanteil erst bei Fertigstellung des Jahresabschlusses genau ermittelt werden, da dieser von der Höhe der Aufwendungen abhängig ist. Im Wirtschaftsplan sind hier 289.000 € veranschlagt. Genaues lässt sich aber auch hier erst mit der endgültigen Abrechnung sagen.

Bei den sonstigen betrieblichen Erträgen konnte aufgrund eines Schadensfalls ein Schadensersatzanspruch in Höhe von rund 8.443 € geltend gemacht werden. Allerdings stehen hier auch entsprechende Aufwendungen zur Schadensbehebung gegenüber.

Die geplante Entnahme aus der Gebührenrückstellung Schmutzwasser und Niederschlagswasser in Höhe von 129.531,72 € und 67.215,51 € ist in dieser Höhe erfolgt und verbucht.

Bei der Erstattung der Abwasserabgabe vom Land Baden-Württemberg wurden Erträge in Höhe von 76.000 € veranschlagt. Abgerechnet werden konnten in diesem Jahr jedoch Erstattungen der Jahre 2018 – 2021 mit Erträgen in Höhe von 633.518,70 €, so dass hier Mehrerträge in Höhe von rd. 557.519 € entstehen.

Auf der Aufwandsseite sind aktuell zum Stand Anfang Oktober 2025 mit Ausnahme der nachfolgenden Punkte im Wesentlichen keine größeren Planabweichungen erkennbar. Es könnten sich bei den

- Personalaufwendungen
- Schlammabeseitigungsaufwendungen
- Übrige Dienst- und Fremdleistungen

Einsparungen ergeben.

Bei der

- zu entrichtenden Abwasserabgabe ans Land ergeben sich Mehraufwendungen in Höhe von 183 TEUR, da im Jahr 2025 für die Jahre 2023 und 2024 die Abwasserabgabe erhoben wurde.
- bei der Kanalnetzunterhaltung könnten sich bis zum Jahresende vermutlich ebenfalls Mehraufwendungen ergeben.
- Aufgrund den Erstattungen aus der Abwasserabgabe vom Land, welche zu Mehrerträgen von 557,5 T€ führt, wurden an die Gemeinden Enzklösterle in den Jahren 2018 – 2021 bezahlte anteilige Abwasserabgaben in Höhe von 34.240 € und an die Gemeinde Oberreichenbach 16.140 € erstattet. Nachdem hier keine Planmittel eingestellt waren, ergeben sich hier Mehraufwendungen in dieser Höhe.

Letztlich ist es aber noch zu früh, um hier insgesamt verbindlichere Angaben machen zu können. Es zeichnet sich jedoch mit Stand Anfang November 2025 ab, dass sich der geplante Jahresüberschuss 2025 in Höhe von 440 € erheblich verbessern wird (Größenordnung > 250 T€), sofern die Gebühreneinnahmen wie geplant erreicht werden können.

Bei den Investitionsmaßnahmen des Jahres 2025 sind Auszahlungen in Höhe von 3.654.000 € im Wirtschaftsplan veranschlagt,

Kläranlage Calmbach

- | | |
|--------------------------------|-----------|
| • Erwerb beweglicher Sachen | 5.000 € |
| • Erneuerung BHKW KLA Calmbach | 450.000 € |
| • Notstromversorgung KLA | 200.000 € |

Sammler

- | | |
|---|-----------|
| • Planungskosten KLA Meistern auf KLA Calmbach | 4.000 € |
| • Planungskosten Sammler Christophshof > Lautenhof | 15.000 € |
| • Planungskosten Sammler Rehmühle bis Agenbacher Sägmühle | 10.000 € |
| • Planungskosten Sammler Agenbacher Sägmühle bis Calmbach | 40.000 € |
| • Abwassersammler Calmbacher Straße | 750.000 € |

Regenüberlaufbecken

- Messeinrichtungen RÜB's 1.000.000 €

Erneuerung der Kanalisation

- Grundstücksanschlüsse allgemein 25.000 €
- MiWa Kanal Birkenstraße Calmbach 100.000 €
- MiWa- Kanalerneuerungen nach EKVO 1.000.000 €
- Erschließung MiWa-Kanal Hohenlohestr. Wildbad -PLK- 50.000 €

An Zuschüssen und Zuwendungen für Investitionsmaßnahmen sind folgende Beträge veranschlagt:

- Zuschuss für Messeinrichtungen RÜB's 500.000 €
- Zuschuss vom Land MiWa-Kanal Fischau 72.000 €

Im Wesentlichen sind bis Anfang November 2025 folgende Investitionsauszahlungen getätigt worden:

Eerwerb von beweglichen Sachen Verwaltung	2.082 €
Erwerb von beweglichen Sachen KLA Calmbach	2.378 €
Abgeschlossene Maßnahmen des Sanierungsabschnittes 5 der KLA Ca.	3.379 €
Sammler Calmbacher Straße Wildbad	98.561 €
Messeinrichtungen von RÜB's	12 €
Mischwasserkanalerneuerungen nach EKVO	306.848 €
MiWa-Kanal Fischau	78.673 €

Von den geplanten Investitionen mit 3,654 Mio. € wurden somit bislang nur rund 491.933,21 € verausgabt.

Von den geplanten Investitionszuschüssen in Höhe von 572.000 € sind bislang für
Messeinrichtungen RÜB's Planansatz 500.000 € nichts eingegangen (verschoben auf 2026)
für den MiWa-Kanal Fischau Planansatz 72.000 € 72.400 € eingegangen.

Außerplanmäßig konnten

Investitionszuschüsse der Gde. Oberreichenbach	41.128 €
Abwasserbeiträge	209.181 €
RestzHlg. Zuschuss Land für Kanäle Freudenstädter Str. 2.BA	113.615 €
Überzahlung Zuschuss Land für Kanäle Freudenstädter Str. 3.BA	- 38.998 €

vereinnahmt worden.

Darüber hinaus wurde eine Weiterleitung an die Stadtwerke Bad Wildbad aus der Zuwendung des Landes für die Kanal-/Wasserleitungsbaumaßnahme Freudenstädter Straße in Höhe von 38.998,06 € verausgabt (Überzahlg. Kanalbauzuschuss > Zuschuss-Restzhlg. entfällt auf Wasserleitung).

Auf die Kreditermächtigung des Jahres **2024** erfolgte am 03. November 2025 eine Kreditaufnahme in Höhe von 181.000 €.

Zur Finanzierung aller Baumaßnahmen 2025 wurde eine Kreditermächtigung für das Wirtschaftsjahr 2025 in Höhe von 3,082 Mio. € genehmigt. Der tatsächliche Kreditbedarf wird sich aus dem entsprechenden tatsächlichen Mittelabfluss der Investitionen in Verbindung mit den erhaltenen Investitionszuschüssen ergeben. Es ist deutlich erkennbar, dass sich der Kreditbedarf in einer deutlich niedrigeren Höhe bewegen wird. Eine ggfs. erforderliche Kreditaufnahme erfolgt hieraus im Jahr 2025 nicht mehr, diese wird erst im Jahr 2026 getätigt werden müssen.

Der Gesamtschuldenstand der Stadtentwässerung Bad Wildbad betrug zum 01.01.2025 incl. zweier Trägerdarlehen der Stadt und des Eigenbetriebes Sommerbergbahn 16.080.389,56 €. Der tatsächliche Schuldenstand abzüglich den planmäßigen Kredittilgungen und zuzüglich der Neuaufnahme eines Darlehens aus den getätigten Investitionen 2024 in Höhe von 181.000 € wird zum Jahresende 2025 15.543.545,54 € betragen und reduziert sich damit gegenüber dem Jahresbeginn um rd. 536.844 €.

3. Wirtschaftsplan 2026

3.1 Grundsätzliches

1.	Erfolgsplan	
1.1	Summe Erträge	3.718.654,00 €
1.2	Summe Aufwendungen	3.724.760,00 €
1.3	Jahresergebnis (Saldo aus 1.1 und 1.2)	-6.106,00 €
2.	Liquiditätsplan	
2.1.1	Einzahlungen aus laufender Geschäftstätigkeit	3.355.444,00 €
2.1.2	Auszahlungen aus laufender Geschäftstätigkeit	2.296.010,00 €
2.1.3	Zahlungsmittelüberschuss/-bedarf aus laufender Geschäftstätigkeit (Saldo aus 2.1.1 und 2.1.2)	1.059.434,00 €
2.2.1	Einzahlungen aus Investitionstätigkeit	600.000,00 €
2.2.2	Auszahlungen aus Investitionstätigkeit	4.836.000,00 €
2.2.3	Zahlungsmittelüberschuss/-bedarf aus Investitionstätigkeit (Saldo aus 2.2.1 und 2.2.2)	-4.236.000,00 €
2.3	Finanzierungsmittelüberschuss/-bedarf (Saldo aus 2.1.3 und 2.2.3)	-3.176.566,00 €
2.4.1	Einzahlungen aus Finanzierungstätigkeit	4.236.000,00 €
2.4.2	Auszahlungen aus Finanzierungstätigkeit	1.032.583,00 €
2.4.3	Finanzierungsmittelüberschuss/-bedarf (Saldo aus 2.4.1 und 2.4.2)	3.203.417,00 €
2.5	Veranschlagte Änderung des Finanzmittelbestandes zum Ende des Wirtschaftsjahres (Saldo aus 2.3 und 2.4.3)	26.851,00 €

Der Wirtschaftsplanentwurf 2026 mit Stellenübersicht wurde in der Gemeinderatsitzung am 21. Oktober 2025 formell eingebracht. Die Vorberatungen des Wirtschaftsplanentwurfes und der Stellenübersicht fanden im zuständigen Betriebsausschuss (Bau- und Umweltausschuss) in nichtöffentlicher Sitzung am 04. November 2025 statt. Hierbei ergaben sich keine Änderungen. Die Verabschiedung des Wirtschaftsplanes und der Stellenübersicht erfolgte in der Gemeinderatsitzung am 25. November 2025.

Mit Wirkung zum 01.01.2024 wurde die Werke-Software von ENDICA auf die Software von KommOne SAP Smart – HBG umgestellt.

Im Eigenbetrieb werden nunmehr die Hauptkostenstellen

- Kläranlage Calmbach
- Kläranlage Christophshof
- Kläranlage Rehmühle
- Kläranlage Meistern
- Abwassersammler
- RÜB (Regenüberlaufbecken)
- Schmutzwasserkanäle
- Regenwasserkanäle
- Mischwasserkanäle

geführt.

Daneben wurden noch Nebenkostenstellen wie z.B. aufzulösende Kosten, Fahrzeuge und Laborkosten gebildet.

Das SAP-Programm ermöglicht derzeit im Wirtschaftsplan einen Andruck der Kostenstellen nicht. Daher sind die Zahlen im Wirtschaftsplan nur als Endsummen je Sachkonto ausgeführt. Die Planung und Verbuchung erfolgt jedoch auf die entsprechenden Kostenstellen.

3.2 Erfolgsplan 2026

Der Gemeinderat der Stadt Bad Wildbad hat in der Sitzung am 25. November 2025 die Abwassergebühren anhand der vorliegenden Kalkulation mit Wirkung ab 01.01.2026 beschlossen und hierbei folgende Abwassergebühren festgelegt:

Schmutzwassergebühr neu 4,16 €/m³ (bislang 3,77 €/m³),
Niederschlagswassergebühr neu 0,60 €/m² (bislang 0,49 €/m²) und
Kanalgebühr neu 1,93/m³ (bislang 1,60 €/m³).

Die Gebühr wurde kostendeckend kalkuliert und bei allen Gebühren eine Kostenüberdeckung aus Vorjahren gebührenmindernd berücksichtigt.

Der Entwurf des Erfolgsplan 2026 weist in der Planung im Ergebnis einen **Jahresfehlbetrag in Höhe von 6.106 €** aus.

Umsatzerlöse:

Dem Erfolgsplanung liegt eine Abwassermenge von rd. 550.000 m³ und daraus resultierend eine Schmutzwassergebühr nach den neuen Gebührensätzen in Höhe von 2.288.000 € sowie eine abflussrelevante Fläche von 776.800 m² mit einer daraus resultierenden Niederschlagswassergebühr in Höhe von 466.100 € zugrunde. Neben weiteren 1.200 € aus Abwasseranlieferungen in die Kläranlage werden in Summe 2.755.300 € an zu erzielenden Abwassergebühren zugrunde gelegt.

Von der Gemeinde Enzklosterle wird für die Einleitung der Abwässer in die Kläranlage Christophshof der Stadt Bad Wildbad eine Kostenerstattung mit 50.000 € (Vj. 50.000 €) eingeplant. Von der Gemeinde Oberreichenbach wird für die Einleitung der Abwässer aus Würzbach in die Kläranlage Calmbach eine Kostenerstattung in Höhe von 33.000 € (Vj. 27.000 €) eingeplant.

Die empfangenen Ertragszuschüsse (Beiträge, Zuweisungen und Zuschüsse) werden im Planjahr 2026 in Höhe von 348.210 € (Vj. 405.500 €) erfolgswirksam aufgelöst.

Aktiviert Eigenleistungen

Bei den anderen aktivierten Eigenleistungen handelt es sich um aktivierungspflichtige Personalkosten für selbsterstellte Sachanlagen. Hier werden im Jahr 2026 15.000 € (Vj. 15.000 €) als Einnahmen angesetzt.

Sonstige betriebliche Erträge:

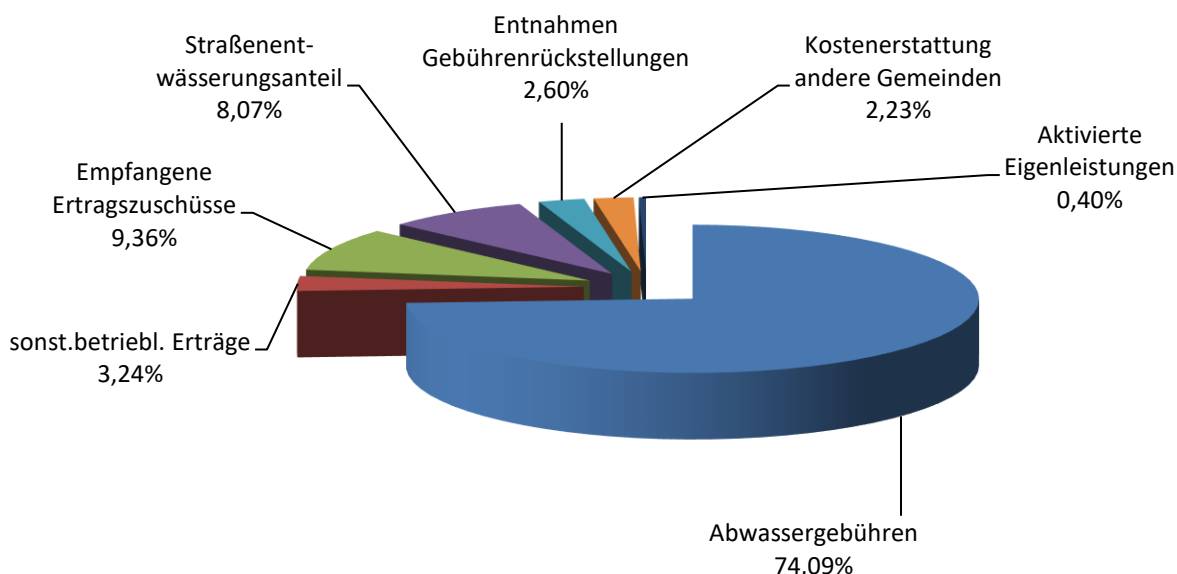
Für den im Eigenbetrieb Stadtentwässerung Bad Wildbad eingestellten Tiefbauamtsleiter der Stadt/techn. Betriebsleiter der SEW sowie der Technikerstelle hat der Kämmereihaushalt den Anteil des Beschäftigungsentgeltes zu erstatten, welcher für Aufgaben der Stadt ausgeführt wird, zu erstatten. Hierfür wurden 120.000 € (Vj. 130.000 €) als Einnahmen veranschlagt.

Der von der Stadt Bad Wildbad zu entrichtende Straßenentwässerungsanteil beläuft sich auf vsl. 300.000 € (Vj. 289.000 €).

Nach den neuen Bestimmungen der Förderrichtlinie Wasserwirtschaft können bei der Erstattung der bezahlten Abwasserabgabe an das Land lediglich noch Maßnahmen der Fremdwasserbeseitigung angerechnet werden. Für das Jahr 2026 werden 0 € (Vj. 76.000 €) an Erstattungen eingeplant, nachdem im Jahr 2025 tatsächlich aufgrund einer Nachholung zurückliegender Jahre 633.500 € erzielt werden konnten.

An Entnahmen aus der Gebührenrückstellung sind bei den Schmutzwassergebühren 72.821 € und bei den Niederschlagswassergebühren 23.923 € ertragswirksam in den Plan eingestellt. Diese Beträge sind auch in der Abwassergebührenkalkulation so eingerechnet.

Erträge Erfolgsplan 2026



Aufwendungen:

Roh-, Hilfs- und Betriebsstoffe sowie für bezogene Waren

Die Aufwendungen belaufen sich im Planjahr 2026 auf 380.500 € (Vj. 350.000 €), wobei hierbei allein der Betriebsstrom für die vier Klärwerke und RÜB's mit 288.900 € (Vj. 263.500 €) zu Buche schlägt.

Weitere größere Aufwandspositionen sind der Kraftstoffbezug mit 5.000 €, die Verbrauchs- und Betriebsmittel mit 46.000 €, der Laborbedarf mit 34.000 € und geringwertige Wirtschaftsgüter mit 5.000 €.

Bezogene Leistungen

Die Aufwendungen belaufen sich auf 627.000 € (Vj. 586.900 €). Die Klärschlammmentwässerung und -entsorgung verursacht hier allein Aufwendungen in Höhe von 156.000 €. Weitere wesentliche Aufwendungen sind die Fremdleistungen Wartung und Reparaturen an den technischen Einrichtungen der Kläranlagen mit 130.000 €, des Kanalnetzes mit punktueller Schadensbeseitigung an Schächten und dem Kanalnetz 280.000 €, sonstige Fremdleistungen 10.000 € sowie der Aufwand bei der Ungezieferbekämpfung 38.000 €.

Personalaufwendungen

Der Personalaufwand für die vier Beschäftigten der Kläranlagen, eines Technikers sowie des Tiefbauabteilungsleiters/technischen Betriebsleiter beläuft sich auf insgesamt 522.300 € (Vj. 524.500 €).

Abschreibungen

Die Höhe der planmäßigen Abschreibungen auf das Sachanlagevermögen beträgt 1.132.300 € (1.145.350 €).

Sonstige betriebliche Aufwendungen

Die Aufwendungen betragen rund 767.610 € (Vj. 755.060 €).

Größte Ausgabenpositionen sind hier

- die zu entrichtende Abwasserabgabe an das Land Baden-Württemberg mit 222.400 € (Vj. 215.800 €)
- übrige Dienst- und Fremdleistungen 210.000 €
- EDV-Kosten mit 40.000 €
- der Verwaltungskostenbeitrag an die Stadt mit 120.000 €
- der Verwaltungskostenbeitrag an die Stadtwerke Bad Wildbad GmbH mit 85.000 €

Zinsaufwendungen

1. Trägerdarlehen der Stadt

Die Stadtentwässerung hat aktuell zwei Trägerdarlehen der Stadt, welche tilgungsfrei sind

Trägerdarlehen 1 4 Mio. € Zinssatz 2,3 %

Trägerdarlehen 2 1 Mio. € Zinssatz 3,0 %

Für beide Darlehen werden 122.000 € Zinsaufwand eingeplant.

2. Darlehen der Sommerbergbahn

Die Stadtentwässerung hat von der Sommerbergbahn ein Darlehen, welches zum 31.12.2025 einen Darlehensstand von 558.333,51 € aufweist.

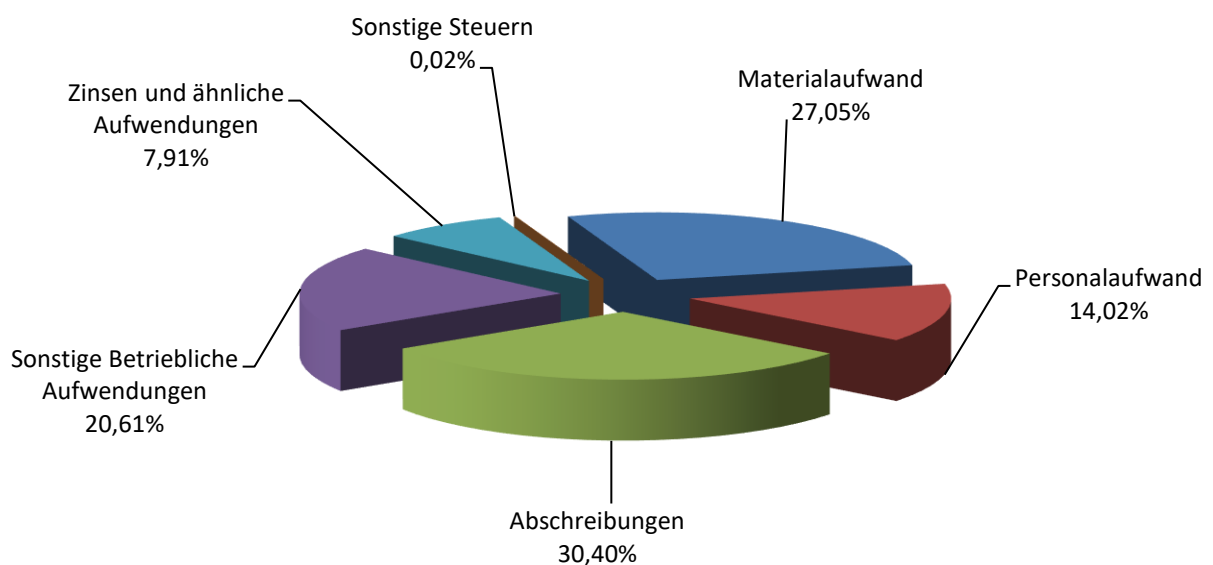
Die jährliche Tilgungsrate beträgt 33.333,33 €, der Zinssatz beträgt 3,56 % bis Laufzeitende 30.12.2042. Für die anfallenden Zinsen werden 19.450 € eingeplant.

3. Darlehen bei Kreditinstituten

An Zinsen für Kreditmarktdarlehen werden insgesamt 150.000 € veranschlagt.

In kommenden Jahren muss aufgrund der geplanten Kreditaufnahmen zur Finanzierung der Investitionszahlungen mit einem steigenden Zinsaufwand gerechnet werden.

Aufwendungen Erfolgsplan 2026



3.3 Auszahlungen aus der Investitionstätigkeit

Investitionsschwerpunkte 2026

Kläranlage Calmbach

- Erwerb beweglicher Sachen 5.000 €
- Erneuerung des BHKW 350.000 €
- Notstromversorgung KLA Calmbach 350.000 €

Abwassersammler

- Sammler KLA Meistern auf Calmbach PLK 3.000 €
- Sammler KLA Christophshof > Lautenhof PLK 15.000 €
- Sammler KLA Rehmühle > Agenbacher Sägmühle PLK 3.000 €
- Sammler Agenbacher Sägmühle > Calmbach PLK 25.000 €
- Sammler Calmbacher Straße, Wildbad 1.450.000 €

Regenüberlaufbecken

- Messeinrichtungen an RÜB's 1.600.000 €

Kanalisation

- Grundstücksanschlüsse 30.000 €
- Kanalerneuerungen nach den Ergebnissen der EKVO 1.000.000 €

In Summe sind im Jahr 2026 4,836 Mio. € an Investitionstätigkeiten vorgesehen.

3.4 F i n a n z p l a n u n g (Investitionsprogramm) bis 2029

Im Zeitraum 2026 bis 2028 sind im Wesentlichen folgende weitere Investitionen vorgesehen:

Kläranlage Calmbach

- Neubau eines zweiten Nachklärbeckens 1.000.000 €

Abwassersammler

- Sammler KLA Meistern auf Calmbach PLK 51.000 €
- Sammler KLA Christophshof > Lautenhof PLK 145.000 €
- Sammler KLA Rehmühle > Agenbacher Sägmühle PLK 51.000 €
- Sammler Agenbacher Sägmühle > Calmbach PLK 135.000 €

Kanalnetz

- Grundstücksanschlüsse 90.000 €
- Mischwasserkanal Birkenstraße, Calmbach 150.000 €
- Erschließung Kanal Charlottenstraße 850.000 €
- Kanalerneuerungen nach den Ergebnissen der EKVO 3.000.000 €
- Erschließung MiWa-Kanal Hohenlohestraße, Wildbad 150.000 €
- MiWa-Kanal Hohenlohestraße, Wildbad 200.000 €

In Summe sind in den Jahren 2027 – 2029 Investitionen (Auszahlungen aus Investitionstätigkeit) in einer Größenordnung von **5,272 Mio. €** vorgesehen.

An Zuschussmitteln des Landes Baden-Württemberg für die Maßnahmen



- Für die Messeinrichtungen der RÜB's 600.000 € in 2026 und
292.900 € in 2027

im Wirtschaftsplan eingeplant.

Auch in den Folgejahren sollen für förderfähige Maßnahmen entsprechende Zuschussanträge gestellt werden. Nachdem jedoch die Zuschussrichtlinien der Wasserwirtschaft geändert wurden und auch die Schwellenwerte deutlich nach oben gesetzt wurden, ist die Erlangung entsprechender Zuschussmittel deutlich erschwert.

Zur Finanzierung der Investitionen sind im Wirtschaftsplan 2026 4,236 Mio. Kreditaufnahmen veranschlagt. Auch in den Folgejahren 2027 bis 2029 neue Kreditaufnahmen in einer Höhe von **4,979 Mio. €** geplant. Im Falle einer Zuschussbewilligung von Investitionsmaßnahmen wird die Kreditaufnahme entsprechend niedriger ausfallen.

3.5 STAND und ENTWICKLUNG der SCHULDEN der Stadtentwässerung

	2025/RE - € -	2026 - € -	2027 - € -	2028 - € -	2029 - € -
1) Gesamtschuldenstand zu Beginn des Wirtschaftsjahres	16.080.390	15.543.546	19.541.447	19.954.253	20.659.789
2) vorgesehene Tilgungen	717.844	738.099	756.294	834.464	884.626
3) vorgesehene neue Kreditaufnahme	181.000	4.236.000 500.000 <i>vsl. Aufnahme aus 2025</i>	1.169.100	1.540.000	2.270.000
4) Gesamtschuldenstand zum 31.12. jeden Haushaltsjahres	15.543.546 	19.541.447	19.954.253	20.659.789	22.045.163
5) Schuldenstand je Einwohner am Ende des Haushaltsjahres Einwohnerzahl zum 30.06.2025: 10.415 	1.492	1.876	1.916	1.984	2.117
6) Schuldendienst in den einzelnen Haushaltsjahren					
Zinsen	281.100	291.450	369.750	456.360	490.900
Tilgung	717.844	738.099	756.294	834.464	884.626
Gesamt	998.944	1.029.549	1.126.044	1.290.824	1.375.526
7) € je Einwohner	96	99	108	124	132

f r e i

Eigenbetriebsplan 2026

Ifd. Nr.		Erfolgsplan einschließlich Finanzplanung	Ergebnis	Ansatz	Ansatz	Finanzplanung		
			2024 EUR	2025 EUR	2026 EUR	2027 EUR	2028 EUR	2029 EUR
			1	2	3	4	5	6
1	+	Umsatzerlöse	2.995.612,21	2.938.200	3.186.510	3.619.050	3.733.520	3.810.860
		30120100 Erlöse aus Schmutzwassergebühren	2.074.819,27	2.073.500	2.288.000	2.557.000	2.684.250	2.756.500
		30120200 Erlöse aus Niederschlagswassergebühren	396.187,15	381.200	466.100	542.000	550.000	560.000
		30120500 Erlöse aus Fäkalienanfuhr Kläranlage	1.605,24	1.000	1.200	1.200	1.200	1.200
		30300000 Erstattung von der Gde. Enzklösterle	64.610,42	50.000	50.000	50.000	50.000	50.000
		30300100 Erstattung von der Gde. Oberreichenbach	58.425,68	27.000	33.000	33.000	33.000	33.000
		31610000 Aufl. SoPo aus Zuweisungen	297.844,62	305.300	249.550	338.760	322.280	321.980
		31620000 Aufl. SoPo aus Beiträgen	102.119,83	100.200	98.660	97.090	92.790	88.180
3	+	andere aktivierte Eigenleistungen	23.650,31	15.000	15.000	15.000	15.000	15.000
		37110000 Aktivierte Eigenleistungen Planung	23.650,31	15.000	15.000	15.000	15.000	15.000
4	+	sonstige betriebliche Erträge	574.732,67	692.750	517.144	430.400	430.400	430.400
		32000000 Sonstige betriebliche Erträge	0,00	400	0	0	0	0
		32000100 Erlaubnis-/Genehmigungsgebühren	360,00	600	400	400	400	400
		32000200 Schadenersatzleistungen	59.093,19	0	0	0	0	0
		32100000 Verwaltungskostenbeitrag der Stadt	116.097,10	130.000	120.000	120.000	120.000	120.000
		32101000 Straßenentwässerungsanteil der Stadt	293.081,89	289.000	300.000	310.000	310.000	310.000
		32102000 Auflösung Gebühren-RS. Schmutzwasser	75.000,00	129.530	72.821	0	0	0
		32102001 Auflösung Gebühren-RS. Niederschlagsws.	31.100,49	67.220	23.923	0	0	0
		32200000 Erstattung Abwasserabgabe vom Land	0,00	76.000	0	0	0	0
5	-	Materialaufwand	935.975,89-	936.900-	1.007.500-	1.014.550-	1.031.550-	1.033.700-
5a	-	Aufwendungen Roh-, Hilfs- und Betriebsstoffe und für bezogene Waren	364.704,01-	350.000-	380.500-	380.550-	385.550-	387.700-
		42000100 Aufwand für Betriebsstrom	276.367,48-	263.500-	288.900-	288.950-	293.950-	296.100-
		42000200 Aufwand für Erdgasbezug	118,34-	1.000-	500-	500-	500-	500-
		42000400 Aufwand für Abwasserentsorgung	81,60-	0	100-	100-	100-	100-
		42000500 Aufwand für Kraftstoffbezug	4.003,85-	6.500-	5.000-	5.000-	5.000-	5.000-
		42000600 Aufwand für Verbrauchs- u. Betriebsmittel	46.030,15-	43.000-	46.000-	46.000-	46.000-	46.000-

Ifd. Nr.	Erfolgsplan einschließlich Finanzplanung	Ergebnis	Ansatz	Ansatz	Finanzplanung		
		2024	2025	2026	2027	2028	2029
		EUR	EUR	EUR	EUR	EUR	EUR
		1	2	3	4	5	6
	42000610 Reinigungsmittel	863,58-	1.000-	1.000-	1.000-	1.000-	1.000-
	42000700 Aufwand für Laborbedarf	33.205,50-	32.000-	34.000-	34.000-	34.000-	34.000-
	42220000 Geringwertige Wirtschaftsgüter	4.033,51-	3.000-	5.000-	5.000-	5.000-	5.000-
5b	- Aufwendungen für bezogene Leistungen	571.271,88-	586.900-	627.000-	634.000-	646.000-	646.000-
	43000100 Aufwand für Schlammabeseitigung	155.233,40-	155.000-	156.000-	156.000-	158.000-	158.000-
	43000200 Aufwand für Unterhaltung Hochbauten	2.206,81-	5.000-	3.000-	3.000-	3.000-	3.000-
	43000300 Aufwand für Unterhaltung der Grundstücke	0,00	8.500-	3.500-	3.500-	3.500-	3.500-
	43000400 Unterhltg./Wartung techn. Einrichtung KLA	121.880,02-	135.000-	130.000-	137.000-	147.000-	147.000-
	43000500 Aufwand für Unterhaltung Kanalnetz/RÜB	271.162,05-	246.000-	280.000-	280.000-	280.000-	280.000-
	43000550 Aufwand für Ungezieferbekämpfung	10.597,90-	20.000-	38.000-	38.000-	38.000-	38.000-
	43000700 Aufwand für KFZ-Reparaturen + Wartung	6.022,11-	5.000-	6.500-	6.500-	6.500-	6.500-
	43000800 Aufwand für Sonstige Fremdleistungen	4.169,59-	12.400-	10.000-	10.000-	10.000-	10.000-
6	- Personalaufwand	476.474,79-	524.500-	522.300-	540.700-	553.900-	572.900-
6a	- Löhne und Gehälter	363.665,12-	402.000-	398.000-	412.000-	422.200-	436.900-
	40120000 Dienstaufw. tariflich Beschäftigte	363.665,12-	402.000-	398.000-	412.000-	422.200-	436.900-
6b	- soziale Abgaben und Aufwendungen für Altersversorgung und für Unterstützung	112.809,67-	122.500-	124.300-	128.700-	131.700-	136.000-
	40220000 Beitr.z. Versorgungskasse tarifl. Beschäft.	34.878,78-	40.500-	39.300-	40.700-	41.700-	43.000-
	40320000 Beitr.ge-setzl. Soz. vers. f. tarifl. Beschäft.	74.704,88-	82.000-	85.000-	88.000-	90.000-	93.000-
	40710100 Zuführung zu Urlaubsrückstellung	3.226,01-	0	0	0	0	0
7	- Abschreibungen	1.167.236,65-	1.145.350-	1.132.300-	1.367.800-	1.360.900-	1.382.000-
7a	- auf immaterielle Vermögensgegenstände des Anlagevermögens und Sachanlagen	1.167.236,65-	1.145.350-	1.132.300-	1.367.800-	1.360.900-	1.382.000-
	47110000 Abschreibung auf immaterielle VermG	527,66-	0	0	0	0	0
	47120000 AfA Sachanlagen	1.166.708,99-	1.145.350-	1.132.300-	1.367.800-	1.360.900-	1.382.000-
8	- sonstige betriebliche Aufwendungen	843.613,90-	755.060-	767.610-	767.990-	772.630-	773.170-
	42610000 Dienst- und Schutzkleidung	8.269,39-	7.000-	9.000-	9.000-	9.000-	9.000-
	42620000 Aus- u. Fortbildung	78,26-	2.000-	2.000-	2.000-	2.000-	2.000-
	44000100 Abwasserabgabe an das Land	224.922,25-	215.800-	222.400-	222.400-	222.400-	222.400-
	44010000 Mieten	5.166,58-	4.500-	5.500-	5.500-	5.500-	5.500-
	44010100 Pacht für Betriebsgrundstücke	14.093,64-	14.100-	15.500-	15.500-	15.500-	15.500-

Ifd. Nr.	Erfolgsplan einschließlich Finanzplanung	Ergebnis	Ansatz	Ansatz	Finanzplanung		
		2024	2025	2026	2027	2028	2029
		EUR	EUR	EUR	EUR	EUR	EUR
		1	2	3	4	5	6
	44010200 Aufwand für Abfallbeseitigung	807,60-	3.300-	900-	900-	900-	900-
	44010500 Mitglieds- und Verbandsbeiträge	1.898,45-	1.900-	1.900-	1.900-	1.900-	1.900-
	44010700 Mitgliedsbeitrag BG/Unfallkasse	2.195,51-	2.200-	2.200-	2.200-	2.200-	2.200-
	44020000 Haftpflichtversicherung	616,53-	650-	650-	650-	650-	650-
	44020100 Maschinenversicherung	14.332,69-	14.900-	15.800-	16.200-	16.600-	17.100-
	44020200 Gebäudeversicherung	4.966,42-	5.350-	5.300-	5.400-	5.600-	5.700-
	44020300 Eigenschadenversicherung	418,30-	450-	450-	450-	450-	450-
	44020400 Rechtsschutzversicherung	949,76-	1.000-	1.000-	1.000-	1.000-	1.000-
	44020410 Verkehrsrechtsschutzversicherung	16,60-	20-	20-	20-	20-	20-
	44020500 Umweltschadenversicherung	879,59-	900-	900-	900-	900-	900-
	44020600 KFZ-Versicherung	1.319,00-	1.350-	1.500-	1.570-	1.630-	1.570-
	44020610 KFZ-Dienstreisevsg.	371,28-	400-	400-	400-	400-	400-
	44020620 KFZ-Versicherung Dienstrad	192,18-	210-	210-	20-	0	0
	44020700 Elektronikversicherung	25,79-	30-	30-	30-	30-	30-
	44030000 Bürobedarf	2.261,12-	4.500-	2.650-	2.650-	2.650-	2.650-
	44030100 Bücher/Zeitschriften	422,00-	1.000-	800-	800-	800-	800-
	44030200 Portokosten	0,00	300-	300-	300-	300-	300-
	44030210 Frachtkosten	98,16-	0	0	0	0	0
	44030300 Telefonkosten	7.952,14-	6.500-	8.000-	8.000-	8.000-	8.000-
	44030400 Bekanntmachungen/Veröffentlichungen	3.201,40-	500-	100-	100-	100-	100-
	44030500 Bewirtungskosten	0,00	100-	100-	100-	100-	100-
	44030700 Prüfungs- und Beratungskosten	3.000,00-	4.000-	3.000-	3.000-	2.000-	2.000-
	44030720 übrige Geschäftsausgaben	146,88-	0	0	0	0	0
	44030800 EDV-Kosten u. Datenverarbeitung	25.148,59-	40.000-	40.000-	40.000-	40.000-	40.000-
	44040000 Übrige Dienst- und Fremdleistungen	277.451,56-	210.000-	210.000-	210.000-	210.000-	210.000-
	44040100 Verwaltungskostenbeitrag an Stadt	108.163,00-	125.000-	120.000-	120.000-	120.000-	120.000-
	44040200 Verwaltungskostenbeitrag an Stadtwerke	78.052,78-	75.000-	85.000-	85.000-	90.000-	90.000-
	44040300 Reinigungskosten Räumlichkeiten	7.893,37-	9.000-	8.400-	8.400-	8.400-	8.400-
	44040500 Sonstige Aufwendungen Allgemein	59,80-	100-	100-	100-	100-	100-
	44040600 Kosten des Zahlungsverkehr	300,00-	300-	350-	350-	350-	350-

Ifd. Nr.	Erfolgsplan einschließlich Finanzplanung	Ergebnis	Ansatz	Ansatz	Finanzplanung		
		2024	2025	2026	2027	2028	2029
		EUR	EUR	EUR	EUR	EUR	EUR
		1	2	3	4	5	6
	44040810 Erstattung Abwasserabgabe Oberreichenb.	44.009,91-	0	0	0	0	0
	44110000 Sonstige Personal- und Versorgungsaufw.	189,60-	200-	200-	200-	200-	200-
	44317000 Dienstreisen, Reisekosten	858,55-	500-	950-	950-	950-	950-
	47221000 AfA a. FO wg. Uneinbringlichkeit	2.885,22-	2.000-	2.000-	2.000-	2.000-	2.000-
11	+ sonstige Zinsen und ähnliche Erträge	1.840,57	0	0	0	0	0
	36200000 Zinserträge aus Kassenbestandsverzinsung	1.840,57	0	0	0	0	0
	davon aus verbundenen Unternehmen	1.840,57	0	0	0	0	0
	36200000 Zinserträge aus Kassenbestandsverzinsung	1.840,57	0	0	0	0	0
13	- Zinsen und ähnliche Aufwendungen	273.862,90-	283.100-	294.450-	372.750-	459.360-	493.900-
	45100000 Zinsaufwendungen an Gemeinden	122.000,00-	122.000-	122.000-	122.000-	122.000-	122.000-
	45100100 Zinsaufwendungen an Sommerbergbahn	21.805,00-	20.620-	19.450-	18.250-	17.060-	15.900-
	45200000 Aufwand Kassenbestandsverzinsung	412,18-	2.000-	3.000-	3.000-	3.000-	3.000-
	45300000 Zinsaufwendungen an Kreditinstitute	129.645,72-	138.480-	150.000-	229.500-	317.300-	353.000-
15	= Ergebnis nach Steuern	101.328,37-	1.040	5.506-	660	580	590
16	- sonstige Steuern	592,00-	600-	600-	600-	600-	600-
	46502000 Kfz-Steuer	592,00-	600-	600-	600-	600-	600-
17	= Jahresüberschuss/Jahresfehlbetrag	101.920,37-	440	6.106-	60	20-	10-
	nachrichtlich						

f r e i

Ifd. Nr.		Liquiditätsplan einschließlich Finanzierung Einzahlungs- und Auszahlungsarten	Ergebnis	Ansatz	Ansatz	VE	Finanzplanung		
			2024	2025	2026	2026	2027	2028	2029
			EUR	EUR	EUR	EUR	EUR	EUR	EUR
			1	2	3	4	5	6	7
1	+	Einzahlungen von Kunden für den Verkauf von Erzeugnissen, Waren und Dienstleistungen	3.236.884,32	3.225.450	3.355.444	0	3.613.600	3.748.850	3.831.100
		60120100 Erlöse aus Schmutzwassergebühren	2.260.981,97	2.073.500	2.288.000	0	2.557.000	2.684.250	2.756.500
		60120200 Erlöse aus Niederschlagswassergebühren	396.187,15	381.200	466.100	0	542.000	550.000	560.000
		60120500 Erlöse aus Fäkalienanfuhr Kläranlage	1.803,76	1.000	1.200	0	1.200	1.200	1.200
		60300000 Erstattung von der Gde. Enzklösterle	64.610,42	50.000	50.000	0	50.000	50.000	50.000
		60300100 Erstattung von der Gde. Oberreichenbach	40.300,87	27.000	33.000	0	33.000	33.000	33.000
		62000000 Sonstige betriebliche Erträge	0,00	400	0	0	0	0	0
		62000100 Erlaubnis-/Genehmigungsgebühren	420,00	600	400	0	400	400	400
		62100000 Verwaltungskostenbeitrag der Stadt	96.773,63	130.000	120.000	0	120.000	120.000	120.000
		62101000 Straßenentwässerungsanteil der Stadt	330.866,61	289.000	300.000	0	310.000	310.000	310.000
		62102000 Auflösung Gebühren-RS. Schmutzwasser	0,00	129.530	72.821	0	0	0	0
		62102001 Auflösung Gebühren-RS. Niederschlagsws.	0,00	67.220	23.923	0	0	0	0
		62200000 Erstattung Abwasserabgabe vom Land	44.939,91	76.000	0	0	0	0	0
4	=	Einzahlungen aus laufender Geschäftstätigkeit (Summe aus Nummern 1 bis 3)	3.236.884,32	3.225.450	3.355.444	0	3.613.600	3.748.850	3.831.100
5	-	Auszahlungen an Lieferanten und Beschäftigte	2.413.275,84	2.214.460	2.295.410	0	2.321.240	2.356.080	2.377.770
		70120000 Personalaus. tariflich Beschäftigte	363.665,12	402.000	398.000	0	412.000	422.200	436.900
		70220000 Beiträge Versorgungskasse Beschäftigte	34.878,78	40.500	39.300	0	40.700	41.700	43.000
		70320000 Sozialvers.beiträge tarifl. Beschäftigte	74.704,88	82.000	85.000	0	88.000	90.000	93.000
		72000100 Aufwand für Betriebsstrom	274.953,50	263.500	288.900	0	288.950	293.950	296.100
		72000200 Aufwand für Erdgasbezug	212,20	1.000	500	0	500	500	500
		72000400 Aufwand für Abwasserentsorgung	1,20	0	100	0	100	100	100
		72000500 Aufwand für Kraftstoffbezug	4.147,33	6.500	5.000	0	5.000	5.000	5.000
		72000600 Aufwand für Verbrauchs- u. Betriebsmittel	41.264,88	43.000	46.000	0	46.000	46.000	46.000
		72000610 Reinigungsmittel	693,74	1.000	1.000	0	1.000	1.000	1.000
		72000700 Aufwand für Laborbedarf	31.857,51	32.000	34.000	0	34.000	34.000	34.000

Ifd. Nr.	Liquiditätsplan einschließlich Finanzierung Einzahlungs- und Auszahlungsarten	Ergebnis	Ansatz	Ansatz	VE	Finanzplanung		
		2024	2025	2026	2026	2027	2028	2029
		EUR	EUR	EUR	EUR	EUR	EUR	EUR
		1	2	3	4	5	6	7
	72220000 Geringwertige Wirtschaftsgüter	4.270,32-	3.000-	5.000-	0	5.000-	5.000-	5.000-
	72610000 Besondere Auszahlungen für Beschäftigte	8.409,75-	7.000-	9.000-	0	9.000-	9.000-	9.000-
	72620000 Aus- u. Fortbildung	78,26-	2.000-	2.000-	0	2.000-	2.000-	2.000-
	73000100 Aufwand für Schlammabeseitigung	162.369,82-	155.000-	156.000-	0	156.000-	158.000-	158.000-
	73000200 Aufwand für Unterhaltung Hochbauten	2.206,81-	5.000-	3.000-	0	3.000-	3.000-	3.000-
	73000300 Aufwand für Unterhaltung der Grundstücke	0,00	8.500-	3.500-	0	3.500-	3.500-	3.500-
	73000400 Unterhltg./Wartung techn.Einrichtung KLA	117.365,40-	135.000-	130.000-	0	137.000-	147.000-	147.000-
	73000500 Aufwand für Unterhaltung Kanalnetz/RÜB	264.006,47-	246.000-	280.000-	0	280.000-	280.000-	280.000-
	73000550 Aufwand für Ungezieferbekämpfung	10.597,90-	20.000-	38.000-	0	38.000-	38.000-	38.000-
	73000700 Aufwand für KFZ-Reparaturen + Wartung	6.419,31-	5.000-	6.500-	0	6.500-	6.500-	6.500-
	73000800 Aufwand für Sonstige Fremdleistungen	5.366,07-	12.400-	10.000-	0	10.000-	10.000-	10.000-
	74000100 Abwasserabgabe an das Land	376.653,89-	215.800-	222.400-	0	222.400-	222.400-	222.400-
	74010000 Mieten	5.166,58-	4.500-	5.500-	0	5.500-	5.500-	5.500-
	74010100 Pacht für Betriebsgrundstücke	14.093,64-	14.100-	15.500-	0	15.500-	15.500-	15.500-
	74010200 Aufwand für Abfallbeseitigung	807,60-	3.300-	900-	0	900-	900-	900-
	74010500 Mitglieds- und Verbandsbeiträge	1.898,45-	1.900-	1.900-	0	1.900-	1.900-	1.900-
	74010700 Mitgliedsbeitrag BG/Unfallkasse	2.195,51-	2.200-	2.200-	0	2.200-	2.200-	2.200-
	74020000 Haftpflichtversicherung	616,53-	650-	650-	0	650-	650-	650-
	74020100 Maschinenversicherung	14.332,69-	14.900-	15.800-	0	16.200-	16.600-	17.100-
	74020200 Gebäudeversicherung	4.966,42-	5.350-	5.300-	0	5.400-	5.600-	5.700-
	74020300 Eigenschadenversicherung	418,30-	450-	450-	0	450-	450-	450-
	74020400 Rechtsschutzversicherung	949,76-	1.000-	1.000-	0	1.000-	1.000-	1.000-
	74020410 Verkehrsrechtsschutzversicherung	16,60-	20-	20-	0	20-	20-	20-
	74020500 Umweltschadenversicherung	879,59-	900-	900-	0	900-	900-	900-
	74020600 KFZ-Versicherung	1.319,00-	1.350-	1.500-	0	1.570-	1.630-	1.570-
	74020610 KFZ-Dienstreisevsg.	371,28-	400-	400-	0	400-	400-	400-
	74020620 KFZ-Versicherung Dienstrad	192,18-	210-	210-	0	20-	0	0
	74020700 Elektronikversicherung	25,79-	30-	30-	0	30-	30-	30-
	74030000 Bürobedarf	1.797,07-	4.500-	2.650-	0	2.650-	2.650-	2.650-

Ifd. Nr.		Liquiditätsplan einschließlich Finanzierung Einzahlungs- und Auszahlungsarten	Ergebnis	Ansatz	Ansatz	VE	Finanzplanung		
			2024	2025	2026	2026	2027	2028	2029
			EUR	EUR	EUR	EUR	EUR	EUR	EUR
			1	2	3	4	5	6	7
		74030100 Bücher/Zeitschriften	422,00-	1.000-	800-	0	800-	800-	800-
		74030200 Portokosten	0,00	300-	300-	0	300-	300-	300-
		74030210 Frachtkosten	98,16-	0	0	0	0	0	0
		74030300 Telefonkosten	9.193,80-	6.500-	8.000-	0	8.000-	8.000-	8.000-
		74030400 Bekanntmachungen/Veröffentlichungen	3.410,75-	500-	100-	0	100-	100-	100-
		74030500 Bewirtungskosten	0,00	100-	100-	0	100-	100-	100-
		74030700 Prüfungs- und Beratungskosten	0,00	4.000-	3.000-	0	3.000-	2.000-	2.000-
		74030720 übrige Geschäftsausgaben	146,88-	0	0	0	0	0	0
		74030800 EDV-Kosten u. Datenverarbeitung	27.135,45-	40.000-	40.000-	0	40.000-	40.000-	40.000-
		74040000 Übrige Dienst- und Fremdleistungen	315.901,02-	210.000-	210.000-	0	210.000-	210.000-	210.000-
		74040100 Verwaltungskostenbeitrag an Stadt	126.759,00-	125.000-	120.000-	0	120.000-	120.000-	120.000-
		74040200 Verwaltungskostenbeitrag an Stadtwerke	71.835,41-	75.000-	85.000-	0	85.000-	90.000-	90.000-
		74040300 Reinigungskosten Räumlichkeiten	7.893,37-	9.000-	8.400-	0	8.400-	8.400-	8.400-
		74040500 Sonstige Aufwendungen Allgemein	59,80-	100-	100-	0	100-	100-	100-
		74040600 Kosten des Zahlungsverkehr	300,00-	300-	350-	0	350-	350-	350-
		74040810 Erstattung Abwasserabgabe Oberreichenb.	15.300,87-	0	0	0	0	0	0
		74110000 Sonstige Personal- und Versorgungsaufw.	189,60-	200-	200-	0	200-	200-	200-
		74317000 Dienstfahrten, Reisekosten	462,00-	500-	950-	0	950-	950-	950-
6	-	Sonstige Auszahlungen, die nicht der Investitions- oder der Finanzierungstätigkeit zuzuordnen sind	592,00-	600-	600-	0	600-	600-	600-
		76502000 Kfz-Steuer	592,00-	600-	600-	0	600-	600-	600-
8	=	Auszahlungen aus laufender Geschäftstätigkeit (Summe aus Nummern 5 bis 7)	2.413.867,84	2.215.060-	2.296.010-	0	2.321.840-	2.356.680-	2.378.370-
9	=	Zahlungsmittelüberschuss/-bedarf aus laufender Geschäftstätigkeit (Saldo 4 und 8)	823.016,48	1.010.390	1.059.434	0	1.291.760	1.392.170	1.452.730
15	+	Einzahlungen aus Investitionszuweisungen Dritter	393.000,00	572.000	600.000	0	292.900	0	0
		68100000 Investitionszuschüsse	393.000,00	0	0	0	0	0	0
		68110000 Investitionszu. vom Land	0,00	572.000	600.000	0	292.900	0	0
17	+	Erhaltene Zinsen	1.269,44	0	0	0	0	0	0
		66200000 Zinserträge aus Kassenbestandsverzinsung	1.269,44	0	0	0	0	0	0

Ifd. Nr.		Liquiditätsplan einschließlich Finanzierung Einzahlungs- und Auszahlungsarten	Ergebnis	Ansatz	Ansatz	VE	Finanzplanung		
			2024	2025	2026	2026	2027	2028	2029
			EUR	EUR	EUR	EUR	EUR	EUR	EUR
			1	2	3	4	5	6	7
19	=	Einzahlungen aus Investitionstätigkeit (Summe aus Nummern 10 bis 18)	394.269,44	572.000	600.000	0	292.900	0	0
20	-	Auszahlungen für Investitionen in das immaterielle Anlagevermögen	4.029,41-	0	0	0	0	0	0
		78311000 Erwerb imm. VG oberhalb Wertgrenze	4.029,41-	0	0	0	0	0	0
21	-	Auszahlungen für Investitionen in das Sachanlagevermögen	570.103,18-	3.654.000-	4.836.000-	382.000-	1.462.000-	1.540.000-	2.270.000-
		78312000 Erwerb bewegl. VG oberhalb Wertgrenze	13.583,34-	10.000-	10.000-	0	10.000-	10.000-	10.000-
		78710000 Auszahlung für Hochbaumaßnahmen	0,00	650.000-	700.000-	0	0	0	0
		78720000 Auszahlung für Tiefbaumaßnahmen	470.539,87-	1.994.000-	2.526.000-	382.000-	1.452.000-	1.530.000-	2.260.000-
		78730000 Auszahlung für sonst.Baumaßnahmen	85.979,97-	1.000.000-	1.600.000-	0	0	0	0
27	=	Auszahlungen aus Investitionstätigkeit (Summe aus Nummern 20 bis 26)	574.132,59-	3.654.000-	4.836.000-	382.000-	1.462.000-	1.540.000-	2.270.000-
28	=	Veranschlagter Finanzierungsmittelüberschuss/-bedarf aus Investitionstätigkeit (Saldo aus Nummern 19 und 27)	179.863,15-	3.082.000-	4.236.000-	382.000-	1.169.100-	1.540.000-	2.270.000-
29	=	Veranschlagter Finanzierungsmittelüberschuss/-bedarf (Saldo aus Nummern 9 und 28)	643.153,33	2.071.610-	3.176.566-	382.000-	122.660	147.830-	817.270-
32	+	Einzahlungen aus der Aufnahme von Investitionskrediten bei Dritten	478.500,00	3.082.000	4.236.000	0	1.169.100	1.540.000	2.270.000
		69200000 Kreditaufnahme von Dritten	478.500,00	3.082.000	4.236.000	0	1.169.100	1.540.000	2.270.000
33	=	Einzahlungen aus Finanzierungstätigkeit (Summe aus Nummern 30 bis 32)	478.500,00	3.082.000	4.236.000	0	1.169.100	1.540.000	2.270.000
35	-	Auszahlungen aus der Tilgung von Investitionskrediten gegenüber der Gemeinde und anderen Eigenbetrieben	33.333,32-	33.333-	33.333-	0	33.333-	33.333-	33.333-
		79220000 Tilgung von Krediten von Gemeinde	33.333,32-	33.333-	33.333-	0	33.333-	33.333-	33.333-
36	-	Auszahlungen aus der Tilgung von Investitionskrediten gegenüber Dritten	671.916,70-	717.850-	704.800-	0	722.967-	801.132-	851.297-
		79200000 Tilgung von Krediten von Dritten	671.916,70-	717.850-	704.800-	0	722.967-	801.132-	851.297-
37	-	Gezahlte Zinsen	270.080,00-	283.100-	294.450-	0	372.750-	459.360-	493.900-
		75100000 Zinsaufwendungen an Gemeinden	122.000,00-	122.000-	122.000-	0	122.000-	122.000-	122.000-
		75100100 Zinsaufwendungen an Sommerbergbahn	21.805,00-	20.620-	19.450-	0	18.250-	17.060-	15.900-
		75200000 Aufwand Kassenbestandsverzinsung	412,18-	2.000-	3.000-	0	3.000-	3.000-	3.000-

Ifd. Nr.	Liquiditätsplan einschließlich Finanzierung Einzahlungs- und Auszahlungsarten	Ergebnis	Ansatz	Ansatz	VE	Finanzplanung		
		2024	2025	2026	2026	2027	2028	2029
		EUR	EUR	EUR	EUR	EUR	EUR	EUR
		1	2	3	4	5	6	7
	75300000 Zinsaufwendungen an Kreditinstitute	125.862,82-	138.480-	150.000-	0	229.500-	317.300-	353.000-
38 =	Auszahlungen aus Finanzierungstätigkeit (Summe aus Nummern 34 bis 37)	975.330,02-	1.034.283-	1.032.583-	0	1.129.050-	1.293.825-	1.378.530-
39 =	Veranschlagter Finanzierungsmittelüberschuss-/bedarf aus Finanzierungstätigkeit (Saldo aus Nummern 33 und 38)	496.830,02-	2.047.717	3.203.417	0	40.050	246.175	891.470
40 =	Veranschlagte Änderung des Finanzierungsmittelbestands zum Ende des Wirtschaftsjahres (Saldo aus Nummern 29 und 39)	146.323,31	23.893-	26.851	382.000-	162.710	98.345	74.200
	nachrichtlich							

f r e i

Voraussichtliche Entwicklung der Liquidität

Nr.	Einzahlungs- und Auszahlungsarten ¹⁾		Liquiditätsplan		Finanzplanung			
			Vorjahr	Wirtschaftsjahr	Wirtschaftsjahr	Wirtschaftsjahr	Wirtschaftsjahr	
			EUR	EUR	1	2	3	
			1	2	3	4	5	
1		Zahlungsmittelbestand zum Jahresbeginn ²⁾	267.223 €					
2a	+	Sonstige Einlagen aus Kassenmitteln zum Jahresbeginn	0 €					
2b	+	Investmentzertifikate, Kapitalmarktpapiere, Geldmarktpapiere und sonstige Wertpapiere	0 €					
2c	+	Forderungen aus Liquiditätsbeziehungen zum Kernhaushalt, zu verbundenen Unternehmen, Beteiligungen, selbstständigen Kommunalanstalten und anderen Eigenbetrieben der Gemeinde	410.650 €					
3a	-	Bestand an Kassenkrediten zum Jahresbeginn	0 €					
3b	-	Verbindlichkeiten aus Liquiditätsbeziehungen zum Kernhaushalt, zu verbundenen Unternehmen, Beteiligungen, selbstständigen Kommunalanstalten und anderen Eigenbetrieben der Gemeinde	109.546 €					
4	=	liquide Eigenmittel zum Jahresbeginn	568.327 €					
5	-	mittelübertragungsbedingter Liquiditätsbedarf (§ 2 Absatz 4 EigBVO-HGB)	0 €					
6	+/-	veranschlagte Änderung des Finanzierungsmittelbestands (§ 2 i.V.m. Anlage 2 Nummer 40 EigBVO-HGB) ³⁾	531.300 €	26.851 €	162.710 €	98.345 €	74.200 €	
7	=	voraussichtliche liquide Eigenmittel zum Jahresende	1.099.627 €	1.126.478 €	1.289.188 €	1.387.533 €	1.461.733 €	
8	-	davon: für bestimmte Zwecke gebunden ⁴⁾	550.000 €	453.256 €	400.000 €	400.000 €	400.000 €	
9	=	vorauss. liquide Eigenmittel zum Jahresende ohne gebundene Mittel	549.627 €	673.222 €	889.188 €	987.533 €	1.061.733 €	

¹⁾ Die Zeile 8 (Gesamtsumme der gebundenen Mittel) kann bedarfsgerecht weiter unterteilt werden

²⁾ Aus der Liquiditätsrechnung (§ 10 i.V.m. Anlage 7 Nr. 48 direkte Methode bzw. Nr. 52 indirekte Methode EigBVO-HGB)

³⁾ Sofern verfügbar sollen in Spalte 1, statt der veranschlagten Änderung des Finanzierungsmittelbestands, aktuelle Prognosewerte aufgenommen werden.

⁴⁾ Hierunter können z.B. auch Rückstellungen fallen.

Nr. 1 Vorjahr = tatsächlicher Kassenstand 01.01.2025.

Nr. 6 Vorjahr = Änderung Finanzierungsmittelbestand 2025 ./.. 23.893 € + Mehrertrag Abwasserabgabe 557.500 ./.. Mehraufwand Abwasserabgabe 183.300 zuzüglich Kreditaufnahme 2024 in 2025 181.000 €

f r e i

Bestand an inneren Darlehen ¹⁾

		zum 01.01. EUR	zum 31.12. EUR
		1	2
1	Rückstellung für die Stilllegung und Nachsorge von Abfalldeponien nach § 7 Abs. 1 EigBVO-HGB	0	0
2 +	Sonstige Rückstellungen ohne die Rückstellung für die Stilllegung und Nachsorge von Abfalldeponien	550.000	453.256
3 =	Mittelbestand bei Erwirtschaftung aller Rückstellungen und Ansammlung der Mittel ²⁾	550.000	453.256
4	Liquide Mittel	1.099.627	1.126.478
5 -	Kassenkreditmittel	0	0
6 +	angelegte Mittel	0	0
7 =	tatsächlicher erwirtschafteter Mittelbestand ³⁾	1.099.627	1.126.478
8	Differenz (Zeile 3 abzüglich Zeile 7)	-549.627	-673.222
9	Bestand an inneren Darlehen ⁴⁾	0	0
10	nachrichtlich: Eigenkapitalquote ⁵⁾ im Jahr der Aufnahme innere Darlehens, hilfsweise am Stichtag der Eröffnungsbilanz in vom Hundert	0,00	0,00
11	nachrichtlich: Eigenkapitalquote ⁵⁾ im aktuellen Wirtschaftsjahr in vom Hundert	0,00	0,00

zum derzeitigen Zeitpunkt noch nicht ermittelbar

- 1) Sofern Ausgangsgrößen für die Berechnung noch nicht vorliegen, sind diese qualifiziert zu schätzen.
- 2) Summe Zeile 1 zuzüglich Zeile 2
- 3) Zeile 4 abzüglich Zeile 5 zuzüglich Zeile 6
- 4) Sofern der Wert in Zeile 8 positiv ist, der niedrigere Wert aus Zeile 1 oder Zeile 8
- 5) Eigenkapitalquote = Eigenkapital nach § 8 Abs. 1 EigBVO-HGB, Posten A Passiva in Anlage 6/Bilanzsumme * 100

frei

lfd. Nr.	Investitionsmaßnahmen	Gesamtangaben zur Maßnahme. -nachrichtl.- EUR	Bisher finanziert EUR	Mittelübertragungen aus 2024 EUR	Ergebnis 2024 EUR	Ansatz 2025 EUR	Ansatz 2026 EUR	VE 2026 EUR	Planung 2027 EUR	Planung 2028 EUR	Planung 2029 EUR
		1	2	3	4	5	6	7	8	9	10
721001000000: Erwerb von beweglichen Sachen KLA Ca.											
6	= Summe der Einzahlungen aus Investitionstätigkeit	0	0	0	0,00	0	0	0	0	0	0
9	- Auszahlungen für den Erwerb von beweglichem Sachvermögen	0	0	0	7.720,83-	5.000-	5.000-	0	5.000-	5.000-	5.000-
	78312000 Erw.bew.VG o. WG	0	0	0	7.720,83-	5.000-	5.000-	0	5.000-	5.000-	5.000-
13	= Summe der Auszahlungen aus Investitionstätigkeit	0	0	0	7.720,83-	5.000-	5.000-	0	5.000-	5.000-	5.000-
14	= Saldo aus Investitionstätigkeit	0	0	0	7.720,83-	5.000-	5.000-	0	5.000-	5.000-	5.000-
16	= Gesamtkosten der Maßnahme	0	0	0	7.720,83-	5.000-	5.000-	0	5.000-	5.000-	5.000-

Ifd. Nr.	Investitionsmaßnahmen	Gesamtangaben zur Maßnahme.	Bisher finanziert	Mittelübertragungen aus 2024	Ergebnis 2024	Ansatz 2025	Ansatz 2026	VE 2026	Planung 2027	Planung 2028	Planung 2029
		-nachrichtl.- EUR	EUR	EUR	EUR	EUR	EUR	EUR	EUR	EUR	EUR
		1	2	3	4	5	6	7	8	9	10
721001000001: Neubau 2.Nachklärbecken KLA Calmbach											
6	=	Summe der Einzahlungen aus Investitionstätigkeit	0	0	0	0,00	0	0	0	0	0
8	-	Auszahlungen für Baumaßnahmen	1.000.000-	0	0	0,00	0	0	0	200.000-	800.000-
		78720000 Ausz.Tiefbaumaßn.	1.000.000-	0	0	0,00	0	0	0	200.000-	800.000-
13	=	Summe der Auszahlungen aus Investitionstätigkeit	1.000.000-	0	0	0,00	0	0	0	200.000-	800.000-
14	=	Saldo aus Investitionstätigkeit	1.000.000-	0	0	0,00	0	0	0	200.000-	800.000-
16	=	Gesamtkosten der Maßnahme	1.000.000-	0	0	0,00	0	0	0	200.000-	800.000-

lfd. Nr.	Investitionsmaßnahmen	Gesamtangaben zur Maßnahme. -nachrichtl.- EUR	Bisher finanziert EUR	Mittelübertragungen aus 2024 EUR	Ergebnis 2024 EUR	Ansatz 2025 EUR	Ansatz 2026 EUR	VE 2026 EUR	Planung 2027 EUR	Planung 2028 EUR	Planung 2029 EUR
		1	2	3	4	5	6	7	8	9	10
721001000002: Erneuerung BHKW KLA Calmbach											
6	=	Summe der Einzahlungen aus Investitionstätigkeit	0	0	0	0,00	0	0	0	0	0
8	-	Auszahlungen für Baumaßnahmen	450.000-	0	0	0,00	450.000-	350.000-	0	0	0
		78710000 Ausz.Hochbaumaßn.	450.000-	0	0	0,00	450.000-	350.000-	0	0	0
13	=	Summe der Auszahlungen aus Investitionstätigkeit	450.000-	0	0	0,00	450.000-	350.000-	0	0	0
14	=	Saldo aus Investitionstätigkeit	450.000-	0	0	0,00	450.000-	350.000-	0	0	0
15	-	Aktiviere Eigenleistungen	310-	310-	0	310,26-	0	0	0	0	0
		83102000 Ausz. Aktivierete Eig	310-	310-	0	310,26-	0	0	0	0	0
16	=	Gesamtkosten der Maßnahme	450.310-	310-	0	310,26-	450.000-	350.000-	0	0	0

lfd. Nr.	Investitionsmaßnahmen	Gesamtangaben zur Maßnahme. -nachrichtl.- EUR	Bisher finanziert EUR	Mittelübertragungen aus 2024 EUR	Ergebnis 2024 EUR	Ansatz 2025 EUR	Ansatz 2026 EUR	VE 2026 EUR	Planung 2027 EUR	Planung 2028 EUR	Planung 2029 EUR
		1	2	3	4	5	6	7	8	9	10
721001000003: Notstromversorgung KLA Calmbach											
6	= Summe der Einzahlungen aus Investitionstätigkeit	0	0	0	0,00	0	0	0	0	0	0
8	- Auszahlungen für Baumaßnahmen	350.000-	0	0	0,00	200.000-	350.000-	0	0	0	0
	78710000 Ausz.Hochbaumaßn.	350.000-	0	0	0,00	200.000-	350.000-	0	0	0	0
13	= Summe der Auszahlungen aus Investitionstätigkeit	350.000-	0	0	0,00	200.000-	350.000-	0	0	0	0
14	= Saldo aus Investitionstätigkeit	350.000-	0	0	0,00	200.000-	350.000-	0	0	0	0
15	- Aktivierte Eigenleistungen	207-	207-	0	206,84-	0	0	0	0	0	0
	83102000 Ausz. Aktivierte Eig	207-	207-	0	206,84-	0	0	0	0	0	0
16	= Gesamtkosten der Maßnahme	350.207-	207-	0	206,84-	200.000-	350.000-	0	0	0	0

lfd. Nr.	Investitionsmaßnahmen	Gesamtangaben zur Maßnahme. -nachrichtl.- EUR	Bisher finanziert EUR	Mittelübertragungen aus 2024 EUR	Ergebnis 2024 EUR	Ansatz 2025 EUR	Ansatz 2026 EUR	VE 2026 EUR	Planung 2027 EUR	Planung 2028 EUR	Planung 2029 EUR
		1	2	3	4	5	6	7	8	9	10
721001000004: AIDA - Zeiterfassung KLA Calmbach											
6	= Summe der Einzahlungen aus Investitionstätigkeit	0	0	0	0,00	0	0	0	0	0	0
9	- Auszahlungen für den Erwerb von beweglichem Sachvermögen	0	0	0	2.945,15-	0	0	0	0	0	0
	78312000 Erw.bew.VG o. WG	0	0	0	2.945,15-	0	0	0	0	0	0
12	- Auszahlungen für immaterielle Vermögensgegenstände	0	0	0	4.029,41-	0	0	0	0	0	0
	78311000 Erw.imm.VG o. WG	0	0	0	4.029,41-	0	0	0	0	0	0
13	= Summe der Auszahlungen aus Investitionstätigkeit	0	0	0	6.974,56-	0	0	0	0	0	0
14	= Saldo aus Investitionstätigkeit	0	0	0	6.974,56-	0	0	0	0	0	0
16	= Gesamtkosten der Maßnahme	0	0	0	6.974,56-	0	0	0	0	0	0

lfd. Nr.	Investitionsmaßnahmen	Gesamtangaben zur Maßnahme. -nachrichtl.- EUR	Bisher finanziert EUR	Mittelübertragungen aus 2024 EUR	Ergebnis 2024 EUR	Ansatz 2025 EUR	Ansatz 2026 EUR	VE 2026 EUR	Planung 2027 EUR	Planung 2028 EUR	Planung 2029 EUR
		1	2	3	4	5	6	7	8	9	10
721003000000: Erwerb von beweglichen Sachen KLA Rehm.											
6	= Summe der Einzahlungen aus Investitionstätigkeit	0	0	0	0,00	0	0	0	0	0	0
9	- Auszahlungen für den Erwerb von beweglichem Sachvermögen	0	0	0	2.917,36-	1.000-	1.000-	0	1.000-	1.000-	1.000-
	78312000 Erw.bew.VG o. WG	0	0	0	2.917,36-	1.000-	1.000-	0	1.000-	1.000-	1.000-
13	= Summe der Auszahlungen aus Investitionstätigkeit	0	0	0	2.917,36-	1.000-	1.000-	0	1.000-	1.000-	1.000-
14	= Saldo aus Investitionstätigkeit	0	0	0	2.917,36-	1.000-	1.000-	0	1.000-	1.000-	1.000-
16	= Gesamtkosten der Maßnahme	0	0	0	2.917,36-	1.000-	1.000-	0	1.000-	1.000-	1.000-

lfd. Nr.	Investitionsmaßnahmen	Gesamtangaben zur Maßnahme. -nachrichtl.- EUR	Bisher finanziert EUR	Mittelübertragungen aus 2024 EUR	Ergebnis 2024 EUR	Ansatz 2025 EUR	Ansatz 2026 EUR	VE 2026 EUR	Planung 2027 EUR	Planung 2028 EUR	Planung 2029 EUR
		1	2	3	4	5	6	7	8	9	10
721004000000: Erwerb von beweglichen Sachen KLA Meist.											
6	= Summe der Einzahlungen aus Investitionstätigkeit	0	0	0	0,00	0	0	0	0	0	0
9	- Auszahlungen für den Erwerb von beweglichem Sachvermögen	0	0	0	0,00	1.000-	1.000-	0	1.000-	1.000-	1.000-
	78312000 Erw.bew.VG o. WG	0	0	0	0,00	1.000-	1.000-	0	1.000-	1.000-	1.000-
13	= Summe der Auszahlungen aus Investitionstätigkeit	0	0	0	0,00	1.000-	1.000-	0	1.000-	1.000-	1.000-
14	= Saldo aus Investitionstätigkeit	0	0	0	0,00	1.000-	1.000-	0	1.000-	1.000-	1.000-
16	= Gesamtkosten der Maßnahme	0	0	0	0,00	1.000-	1.000-	0	1.000-	1.000-	1.000-

lfd. Nr.	Investitionsmaßnahmen	Gesamtangaben zur Maßnahme. -nachrichtl.- EUR	Bisher finanziert EUR	Mittelübertragungen aus 2024 EUR	Ergebnis 2024 EUR	Ansatz 2025 EUR	Ansatz 2026 EUR	VE 2026 EUR	Planung 2027 EUR	Planung 2028 EUR	Planung 2029 EUR	
		1	2	3	4	5	6	7	8	9	10	
721005000000: Sammler KLA Meistern ins Kleinenztal												
6	=	Summe der Einzahlungen aus Investitionstätigkeit	0	0	0	0,00	0	0	0	0	0	
8	-	Auszahlungen für Baumaßnahmen	58.000-	0	0	0,00	4.000-	3.000-	51.000-	6.000-	20.000-	25.000-
		78720000 Ausz. Tiefbaumaßn.	58.000-	0	0	0,00	4.000-	3.000-	51.000-	6.000-	20.000-	25.000-
13	=	Summe der Auszahlungen aus Investitionstätigkeit	58.000-	0	0	0,00	4.000-	3.000-	51.000-	6.000-	20.000-	25.000-
14	=	Saldo aus Investitionstätigkeit	58.000-	0	0	0,00	4.000-	3.000-	51.000-	6.000-	20.000-	25.000-
15	-	Aktiviere Eigenleistungen	103-	103-	0	103,42-	0	0	0	0	0	
		83102000 Ausz. Aktivierete Eig	103-	103-	0	103,42-	0	0	0	0	0	
16	=	Gesamtkosten der Maßnahme	58.103-	103-	0	103,42-	4.000-	3.000-	51.000-	6.000-	20.000-	25.000-

lfd. Nr.	Investitionsmaßnahmen	Gesamtangaben zur Maßnahme. -nachrichtl.- EUR	Bisher finanziert EUR	Mittelübertragungen aus 2024 EUR	Ergebnis 2024 EUR	Ansatz 2025 EUR	Ansatz 2026 EUR	VE 2026 EUR	Planung 2027 EUR	Planung 2028 EUR	Planung 2029 EUR	
		1	2	3	4	5	6	7	8	9	10	
721005000001: Sammler KLA Christophshof > Lautenhof												
6	=	Summe der Einzahlungen aus Investitionstätigkeit	0	0	0	0,00	0	0	0	0	0	
8	-	Auszahlungen für Baumaßnahmen	175.000-	0	0	0,00	15.000-	15.000-	145.000-	25.000-	60.000-	60.000-
		78720000 Ausz. Tiefbaumaßn.	175.000-	0	0	0,00	15.000-	15.000-	145.000-	25.000-	60.000-	60.000-
13	=	Summe der Auszahlungen aus Investitionstätigkeit	175.000-	0	0	0,00	15.000-	15.000-	145.000-	25.000-	60.000-	60.000-
14	=	Saldo aus Investitionstätigkeit	175.000-	0	0	0,00	15.000-	15.000-	145.000-	25.000-	60.000-	60.000-
15	-	Aktiviere Eigenleistungen	827-	827-	0	827,37-	0	0	0	0	0	
		83102000 Ausz. Aktiviere Eig	827-	827-	0	827,37-	0	0	0	0	0	
16	=	Gesamtkosten der Maßnahme	175.827-	827-	0	827,37-	15.000-	15.000-	145.000-	25.000-	60.000-	60.000-

lfd. Nr.	Investitionsmaßnahmen	Gesamtangaben zur Maßnahme. -nachrichtl.- EUR	Bisher finanziert EUR	Mittelübertragungen aus 2024 EUR	Ergebnis 2024 EUR	Ansatz 2025 EUR	Ansatz 2026 EUR	VE 2026 EUR	Planung 2027 EUR	Planung 2028 EUR	Planung 2029 EUR
		1	2	3	4	5	6	7	8	9	10
721005000002: Sammler KLA Rehmühle > Agenbacher Säge											
6	=	Summe der Einzahlungen aus Investitionstätigkeit	0	0	0	0,00	0	0	0	0	0
8	-	Auszahlungen für Baumaßnahmen	64.000-	0	0	0,00	10.000-	3.000-	51.000-	6.000-	25.000-
		78720000 Ausz. Tiefbaumaßn.	64.000-	0	0	0,00	10.000-	3.000-	51.000-	6.000-	25.000-
13	=	Summe der Auszahlungen aus Investitionstätigkeit	64.000-	0	0	0,00	10.000-	3.000-	51.000-	6.000-	25.000-
14	=	Saldo aus Investitionstätigkeit	64.000-	0	0	0,00	10.000-	3.000-	51.000-	6.000-	25.000-
15	-	Aktiviere Eigenleistungen	52-	52-	0	51,71-	0	0	0	0	0
		83102000 Ausz. Aktivierete Eig	52-	52-	0	51,71-	0	0	0	0	0
16	=	Gesamtkosten der Maßnahme	64.052-	52-	0	51,71-	10.000-	3.000-	51.000-	6.000-	25.000-

lfd. Nr.	Investitionsmaßnahmen	Gesamtangaben zur Maßnahme. -nachrichtl.- EUR	Bisher finanziert EUR	Mittelübertragungen aus 2024 EUR	Ergebnis 2024 EUR	Ansatz 2025 EUR	Ansatz 2026 EUR	VE 2026 EUR	Planung 2027 EUR	Planung 2028 EUR	Planung 2029 EUR	
		1	2	3	4	5	6	7	8	9	10	
721005000003: Sammler Agenbacher Säge > Calmbach												
6	=	Summe der Einzahlungen aus Investitionstätigkeit	0	0	0	0,00	0	0	0	0	0	
8	-	Auszahlungen für Baumaßnahmen	200.000-	0	0	0,00	40.000-	25.000-	135.000-	35.000-	50.000-	50.000-
		78720000 Ausz. Tiefbaumaßn.	200.000-	0	0	0,00	40.000-	25.000-	135.000-	35.000-	50.000-	50.000-
13	=	Summe der Auszahlungen aus Investitionstätigkeit	200.000-	0	0	0,00	40.000-	25.000-	135.000-	35.000-	50.000-	50.000-
14	=	Saldo aus Investitionstätigkeit	200.000-	0	0	0,00	40.000-	25.000-	135.000-	35.000-	50.000-	50.000-
15	-	Aktiviere Eigenleistungen	155-	155-	0	155,13-	0	0	0	0	0	
		83102000 Ausz. Aktiviere Eig	155-	155-	0	155,13-	0	0	0	0	0	
16	=	Gesamtkosten der Maßnahme	200.155-	155-	0	155,13-	40.000-	25.000-	135.000-	35.000-	50.000-	50.000-

Ifd. Nr.	Investitionsmaßnahmen	Gesamtangaben zur Maßnahme.	Bisher finanziert	Mittelübertragungen aus 2024	Ergebnis 2024	Ansatz 2025	Ansatz 2026	VE 2026	Planung 2027	Planung 2028	Planung 2029
		-nachrichtl.- EUR	EUR	EUR	EUR	EUR	EUR	EUR	EUR	EUR	EUR
		1	2	3	4	5	6	7	8	9	10
721005000004: Sammler Calmbacher Str. Wildbad											
6	=	Summe der Einzahlungen aus Investitionstätigkeit	0	0	0	0,00	0	0	0	0	0
8	-	Auszahlungen für Baumaßnahmen	1.600.000-	0	0	0,00	750.000-	1.450.000-	0	0	0
		78720000 Ausz.Tiefbaumaßn.	1.600.000-	0	0	0,00	750.000-	1.450.000-	0	0	0
13	=	Summe der Auszahlungen aus Investitionstätigkeit	1.600.000-	0	0	0,00	750.000-	1.450.000-	0	0	0
14	=	Saldo aus Investitionstätigkeit	1.600.000-	0	0	0,00	750.000-	1.450.000-	0	0	0
16	=	Gesamtkosten der Maßnahme	1.600.000-	0	0	0,00	750.000-	1.450.000-	0	0	0

Ifd. Nr.	Investitionsmaßnahmen	Gesamtangaben zur Maßnahme.	Bisher finanziert	Mittelübertragungen aus 2024	Ergebnis 2024	Ansatz 2025	Ansatz 2026	VE 2026	Planung 2027	Planung 2028	Planung 2029
		-nachrichtl.- EUR	EUR	EUR	EUR	EUR	EUR	EUR	EUR	EUR	EUR
		1	2	3	4	5	6	7	8	9	10
721006000000: RÜB 656 Birkenstraße Calmbach											
6	=	Summe der Einzahlungen aus Investitionstätigkeit	0	0	0	0,00	0	0	0	0	0
8	-	Auszahlungen für Baumaßnahmen	150.000-	0	0	0,00	0	0	0	0	150.000-
		78720000 Ausz.Tiefbaumaßn.	150.000-	0	0	0,00	0	0	0	0	150.000-
13	=	Summe der Auszahlungen aus Investitionstätigkeit	150.000-	0	0	0,00	0	0	0	0	150.000-
14	=	Saldo aus Investitionstätigkeit	150.000-	0	0	0,00	0	0	0	0	150.000-
16	=	Gesamtkosten der Maßnahme	150.000-	0	0	0,00	0	0	0	0	150.000-

Ifd. Nr.	Investitionsmaßnahmen	Gesamtangaben zur Maßnahme.	Bisher finanziert	Mittelübertragungen aus 2024	Ergebnis 2024	Ansatz 2025	Ansatz 2026	VE 2026	Planung 2027	Planung 2028	Planung 2029
		-nachrichtl.- EUR	EUR	EUR	EUR	EUR	EUR	EUR	EUR	EUR	EUR
		1	2	3	4	5	6	7	8	9	10
721006000001: RÜB 700 Spießfeld Wildbad											
6	=	Summe der Einzahlungen aus Investitionstätigkeit	0	0	0	0,00	0	0	0	0	0
8	-	Auszahlungen für Baumaßnahmen	120.000-	0	0	0,00	0	0	0	0	120.000-
		78720000 Ausz.Tiefbaumaßn.	120.000-	0	0	0,00	0	0	0	0	120.000-
13	=	Summe der Auszahlungen aus Investitionstätigkeit	120.000-	0	0	0,00	0	0	0	0	120.000-
14	=	Saldo aus Investitionstätigkeit	120.000-	0	0	0,00	0	0	0	0	120.000-
16	=	Gesamtkosten der Maßnahme	120.000-	0	0	0,00	0	0	0	0	120.000-

lfd. Nr.	Investitionsmaßnahmen	Gesamtangaben zur Maßnahme. -nachrichtl.- EUR	Bisher finanziert EUR	Mittelübertragungen aus 2024 EUR	Ergebnis 2024 EUR	Ansatz 2025 EUR	Ansatz 2026 EUR	VE 2026 EUR	Planung 2027 EUR	Planung 2028 EUR	Planung 2029 EUR
		1	2	3	4	5	6	7	8	9	10
721006000004: Messeinrichtungen RÜB's											
6	= Summe der Einzahlungen aus Investitionstätigkeit	0	0	0	0,00	0	0	0	0	0	0
8	- Auszahlungen für Baumaßnahmen	1.685.980-	85.980-	0	85.979,97-	1.000.000-	1.600.000-	0	0	0	0
	78730000 Ausz.s.Baumaßn.	1.685.980-	85.980-	0	85.979,97-	1.000.000-	1.600.000-	0	0	0	0
13	= Summe der Auszahlungen aus Investitionstätigkeit	1.685.980-	85.980-	0	85.979,97-	1.000.000-	1.600.000-	0	0	0	0
14	= Saldo aus Investitionstätigkeit	1.685.980-	85.980-	0	85.979,97-	1.000.000-	1.600.000-	0	0	0	0
15	- Aktivierte Eigenleistungen	2.792-	2.792-	0	2.792,36-	0	0	0	0	0	0
	83102000 Ausz. Aktivierte Eig	2.792-	2.792-	0	2.792,36-	0	0	0	0	0	0
16	= Gesamtkosten der Maßnahme	1.688.772-	88.772-	0	88.772,33-	1.000.000-	1.600.000-	0	0	0	0

Ifd. Nr.	Investitionsmaßnahmen	Gesamtangaben zur Maßnahme.	Bisher finanziert	Mittelübertragungen aus 2024	Ergebnis 2024	Ansatz 2025	Ansatz 2026	VE 2026	Planung 2027	Planung 2028	Planung 2029	
		-nachrichtl.- EUR	EUR	EUR	EUR	EUR	EUR	EUR	EUR	EUR	EUR	
		1	2	3	4	5	6	7	8	9	10	
721006000005: Zuschuss für Messeinrichtungen RÜB's												
1	+	Einzahlungen aus Investitionszuwendungen	892.900	0	0	0,00	500.000	600.000	0	292.900	0	0
		68110000 Inv.zu. v. Land	892.900	0	0	0,00	500.000	600.000	0	292.900	0	0
6	=	Summe der Einzahlungen aus Investitionstätigkeit	892.900	0	0	0,00	500.000	600.000	0	292.900	0	0
13	=	Summe der Auszahlungen aus Investitionstätigkeit	0	0	0	0,00	0	0	0	0	0	0
14	=	Saldo aus Investitionstätigkeit	892.900	0	0	0,00	500.000	600.000	0	292.900	0	0
16	=	Gesamtkosten der Maßnahme	0	0	0	0,00	0	0	0	0	0	0

Ifd. Nr.	Investitionsmaßnahmen	Gesamtangaben zur Maßnahme. -nachrichtl.-	Bisher finanziert	Mittelübertragungen aus 2024	Ergebnis 2024	Ansatz 2025	Ansatz 2026	VE 2026	Planung 2027	Planung 2028	Planung 2029
		EUR	EUR	EUR	EUR	EUR	EUR	EUR	EUR	EUR	EUR
		1	2	3	4	5	6	7	8	9	10
721008000002: Kanal Freudenstädter Str., Aichelberg											
6	=	Summe der Einzahlungen aus Investitionstätigkeit	0	0	0	0,00	0	0	0	0	0
8	-	Auszahlungen für Baumaßnahmen	0	0	0	99.591,18-	0	0	0	0	0
		78720000 Ausz. Tiefbaumaßn.	0	0	0	99.591,18-	0	0	0	0	0
13	=	Summe der Auszahlungen aus Investitionstätigkeit	0	0	0	99.591,18-	0	0	0	0	0
14	=	Saldo aus Investitionstätigkeit	0	0	0	99.591,18-	0	0	0	0	0
15	-	Aktiviere Eigenleistungen	0	0	0	2.896,90-	0	0	0	0	0
		83102000 Ausz. Aktiviere Eig	0	0	0	2.896,90-	0	0	0	0	0
16	=	Gesamtkosten der Maßnahme	0	0	0	102.488,08-	0	0	0	0	0

lfd. Nr.	Investitionsmaßnahmen	Gesamtangaben zur Maßnahme. -nachrichtl.- EUR	Bisher finanziert EUR	Mittelübertragungen aus 2024 EUR	Ergebnis 2024 EUR	Ansatz 2025 EUR	Ansatz 2026 EUR	VE 2026 EUR	Planung 2027 EUR	Planung 2028 EUR	Planung 2029 EUR	
		1	2	3	4	5	6	7	8	9	10	
721008200000: Grundstücksanschlüsse, -anschlusskosten												
6	=	Summe der Einzahlungen aus Investitionstätigkeit	0	0	0	0,00	0	0	0	0	0	
8	-	Auszahlungen für Baumaßnahmen	0	0	0	19.938,86-	25.000-	30.000-	0	30.000-	30.000-	30.000-
		78720000 Ausz. Tiefbaumaßn.	0	0	0	19.938,86-	25.000-	30.000-	0	30.000-	30.000-	30.000-
13	=	Summe der Auszahlungen aus Investitionstätigkeit	0	0	0	19.938,86-	25.000-	30.000-	0	30.000-	30.000-	30.000-
14	=	Saldo aus Investitionstätigkeit	0	0	0	19.938,86-	25.000-	30.000-	0	30.000-	30.000-	30.000-
15	-	Aktiviere Eigenleistungen	0	0	0	1.568,83-	0	0	0	0	0	0
		83102000 Ausz. Aktiviere Eig	0	0	0	1.568,83-	0	0	0	0	0	0
16	=	Gesamtkosten der Maßnahme	0	0	0	21.507,69-	25.000-	30.000-	0	30.000-	30.000-	30.000-

lfd. Nr.	Investitionsmaßnahmen	Gesamtangaben zur Maßnahme. -nachrichtl.- EUR	Bisher finanziert EUR	Mittelübertragungen aus 2024 EUR	Ergebnis 2024 EUR	Ansatz 2025 EUR	Ansatz 2026 EUR	VE 2026 EUR	Planung 2027 EUR	Planung 2028 EUR	Planung 2029 EUR
		1	2	3	4	5	6	7	8	9	10
721008200001: Erwerb von beweglichen Sachen MIWA											
6	= Summe der Einzahlungen aus Investitionstätigkeit	0	0	0	0,00	0	0	0	0	0	0
9	- Auszahlungen für den Erwerb von beweglichem Sachvermögen	0	0	0	0,00	3.000-	3.000-	0	3.000-	3.000-	3.000-
	78312000 Erw.bew.VG o. WG	0	0	0	0,00	3.000-	3.000-	0	3.000-	3.000-	3.000-
13	= Summe der Auszahlungen aus Investitionstätigkeit	0	0	0	0,00	3.000-	3.000-	0	3.000-	3.000-	3.000-
14	= Saldo aus Investitionstätigkeit	0	0	0	0,00	3.000-	3.000-	0	3.000-	3.000-	3.000-
16	= Gesamtkosten der Maßnahme	0	0	0	0,00	3.000-	3.000-	0	3.000-	3.000-	3.000-

Ifd. Nr.	Investitionsmaßnahmen	Gesamtangaben zur Maßnahme. -nachrichtl.-	Bisher finanziert	Mittelübertragungen aus 2024	Ergebnis 2024	Ansatz 2025	Ansatz 2026	VE 2026	Planung 2027	Planung 2028	Planung 2029
		EUR	EUR	EUR	EUR	EUR	EUR	EUR	EUR	EUR	EUR
		1	2	3	4	5	6	7	8	9	10
721008200002: MiWa-Kanal Birkenstraße Calmbach											
6	=	Summe der Einzahlungen aus Investitionstätigkeit	0	0	0	0,00	0	0	0	0	0
8	-	Auszahlungen für Baumaßnahmen	150.000-	0	0	0,00	100.000-	0	0	150.000-	0
		78720000 Ausz. Tiefbaumaßn.	150.000-	0	0	0,00	100.000-	0	0	150.000-	0
13	=	Summe der Auszahlungen aus Investitionstätigkeit	150.000-	0	0	0,00	100.000-	0	0	150.000-	0
14	=	Saldo aus Investitionstätigkeit	150.000-	0	0	0,00	100.000-	0	0	150.000-	0
16	=	Gesamtkosten der Maßnahme	150.000-	0	0	0,00	100.000-	0	0	150.000-	0

Ifd. Nr.	Investitionsmaßnahmen	Gesamtangaben zur Maßnahme.	Bisher finanziert	Mittelübertragungen aus 2024	Ergebnis 2024	Ansatz 2025	Ansatz 2026	VE 2026	Planung 2027	Planung 2028	Planung 2029
		-nachrichtl.- EUR	EUR	EUR	EUR	EUR	EUR	EUR	EUR	EUR	EUR
		1	2	3	4	5	6	7	8	9	10
721008200003: Erschließung Charlottenstr. Wildbad											
6	=	Summe der Einzahlungen aus Investitionstätigkeit	0	0	0	0,00	0	0	0	0	0
8	-	Auszahlungen für Baumaßnahmen	150.000-	0	0	0,00	0	0	0	0	150.000-
		78720000 Ausz.Tiefbaumaßn.	150.000-	0	0	0,00	0	0	0	0	150.000-
13	=	Summe der Auszahlungen aus Investitionstätigkeit	150.000-	0	0	0,00	0	0	0	0	150.000-
14	=	Saldo aus Investitionstätigkeit	150.000-	0	0	0,00	0	0	0	0	150.000-
16	=	Gesamtkosten der Maßnahme	150.000-	0	0	0,00	0	0	0	0	150.000-

lfd. Nr.	Investitionsmaßnahmen	Gesamtangaben zur Maßnahme. -nachrichtl.- EUR	Bisher finanziert EUR	Mittelübertragungen aus 2024 EUR	Ergebnis 2024 EUR	Ansatz 2025 EUR	Ansatz 2026 EUR	VE 2026 EUR	Planung 2027 EUR	Planung 2028 EUR	Planung 2029 EUR
		1	2	3	4	5	6	7	8	9	10
721008200005: MiWa-Kanalerneuerungen nach EKVO											
6	= Summe der Einzahlungen aus Investitionstätigkeit	0	0	0	0,00	0	0	0	0	0	0
8	- Auszahlungen für Baumaßnahmen	6.078.456-	78.456-	0	78.455,82-	1.000.000-	1.000.000-	0	1.000.000-	1.000.000-	1.000.000-
	78720000 Ausz. Tiefbaumaßn.	6.078.456-	78.456-	0	78.455,82-	1.000.000-	1.000.000-	0	1.000.000-	1.000.000-	1.000.000-
13	= Summe der Auszahlungen aus Investitionstätigkeit	6.078.456-	78.456-	0	78.455,82-	1.000.000-	1.000.000-	0	1.000.000-	1.000.000-	1.000.000-
14	= Saldo aus Investitionstätigkeit	6.078.456-	78.456-	0	78.455,82-	1.000.000-	1.000.000-	0	1.000.000-	1.000.000-	1.000.000-
15	- Aktivierte Eigenleistungen	14.737-	14.737-	0	14.737,49-	0	0	0	0	0	0
	83102000 Ausz. Aktivierte Eig	14.737-	14.737-	0	14.737,49-	0	0	0	0	0	0
16	= Gesamtkosten der Maßnahme	6.093.193-	93.193-	0	93.193,31-	1.000.000-	1.000.000-	0	1.000.000-	1.000.000-	1.000.000-

Ifd. Nr.	Investitionsmaßnahmen	Gesamtangaben zur Maßnahme.	Bisher finanziert	Mittelübertragungen aus 2024	Ergebnis 2024	Ansatz 2025	Ansatz 2026	VE 2026	Planung 2027	Planung 2028	Planung 2029
		-nachrichtl.- EUR	EUR	EUR	EUR	EUR	EUR	EUR	EUR	EUR	EUR
		1	2	3	4	5	6	7	8	9	10
721008200006: Erschließung MiWa Hohenlohestr. Wildbad											
6	=	Summe der Einzahlungen aus Investitionstätigkeit	0	0	0	0,00	0	0	0	0	0
8	-	Auszahlungen für Baumaßnahmen	200.000-	0	0	0,00	50.000-	0	0	200.000-	0
		78720000 Ausz.Tiefbaumaßn.	200.000-	0	0	0,00	50.000-	0	0	200.000-	0
13	=	Summe der Auszahlungen aus Investitionstätigkeit	200.000-	0	0	0,00	50.000-	0	0	200.000-	0
14	=	Saldo aus Investitionstätigkeit	200.000-	0	0	0,00	50.000-	0	0	200.000-	0
16	=	Gesamtkosten der Maßnahme	200.000-	0	0	0,00	50.000-	0	0	200.000-	0

Ifd. Nr.	Investitionsmaßnahmen	Gesamtangaben zur Maßnahme. -nachrichtl.-	Bisher finanziert	Mittelübertragungen aus 2024	Ergebnis 2024	Ansatz 2025	Ansatz 2026	VE 2026	Planung 2027	Planung 2028	Planung 2029
		EUR	EUR	EUR	EUR	EUR	EUR	EUR	EUR	EUR	EUR
		1	2	3	4	5	6	7	8	9	10
721008200008: Zuschuss MiWa-Kanal Fischau											
1	+	Einzahlungen aus Investitionszuwendungen	0	0	0	393.000,00	72.000	0	0	0	0
		68100000 Inv.zuschüsse	0	0	0	393.000,00	0	0	0	0	0
		68110000 Inv.zu. v. Land	0	0	0	0,00	72.000	0	0	0	0
6	=	Summe der Einzahlungen aus Investitionstätigkeit	0	0	0	393.000,00	72.000	0	0	0	0
13	=	Summe der Auszahlungen aus Investitionstätigkeit	0	0	0	0,00	0	0	0	0	0
14	=	Saldo aus Investitionstätigkeit	0	0	0	393.000,00	72.000	0	0	0	0
16	=	Gesamtkosten der Maßnahme	0	0	0	0,00	0	0	0	0	0

Ifd. Nr.	Investitionsmaßnahmen	Gesamtangaben zur Maßnahme. -nachrichtl.-	Bisher finanziert	Mittelübertragungen aus 2024	Ergebnis 2024	Ansatz 2025	Ansatz 2026	VE 2026	Planung 2027	Planung 2028	Planung 2029
		EUR	EUR	EUR	EUR	EUR	EUR	EUR	EUR	EUR	EUR
		1	2	3	4	5	6	7	8	9	10
721008200009: MiWa-Kanal Fischau Calmbach											
6	=	Summe der Einzahlungen aus Investitionstätigkeit	0	0	0	0,00	0	0	0	0	0
8	-	Auszahlungen für Baumaßnahmen	0	0	0	272.554,01-	0	0	0	0	0
		78720000 Ausz.Tiefbaumaßn.	0	0	0	272.554,01-	0	0	0	0	0
13	=	Summe der Auszahlungen aus Investitionstätigkeit	0	0	0	272.554,01-	0	0	0	0	0
14	=	Saldo aus Investitionstätigkeit	0	0	0	272.554,01-	0	0	0	0	0
16	=	Gesamtkosten der Maßnahme	0	0	0	272.554,01-	0	0	0	0	0

f r e i

**Übersicht über den voraussichtlichen Stand
der Schulden**

Art der Schulden	voraussichtlicher Stand zu Beginn des Haushaltsjahres	voraussichtlicher Stand zum Ende des Haushaltsjahres
	TEUR	
1 Anleihen	0	0
2 Verbindlichkeiten aus Krediten für Investitionen	15.544	17.305
2.1 Bund	0	0
2.2 Land	0	0
2.3 Gemeinden und Gemeindeverbände	5.558	5.525
davon Kernhaushalt	5.000	5.000
2.4 Zweckverbände und dergleichen	0	0
2.5 Kreditinstitute	9.986	11.780
2.6 sonstige Bereiche	0	0
3. Kassenkredite	0	0
4. Verbindlichkeiten aus kreditähnlichen Rechtsgeschäften	0	0
Voraussichtliche Gesamtschulden	15.544	17.305

frei

Stadtentwässerung Bad Wildbad

Stellenübersicht 2026

für die

Beschäftigten der Stadtentwässerung

Stellenübersicht des Eigenbetriebes "Stadtentwässerung Bad Wildbad" für das Haushaltsjahr 2026

Beschäftigte

1	Entgelt- gruppe bzw. Sondertarif	Zahl der Stellen					Nachrichtlich		10 Vermerke, Erläuterungen (z. B. Aufwandsentschädigung)
		Insgesamt	mit Zulagen	ausgeson- dert	Sonder- schlüssel	Leerstellen	Zahl der Stellen 2025	Zahl der tat- sächlich be- setzten Stellen am 30.06.2025	
2	3	4	5	6	7	8	9		
Stadtentwässerung	1	0,000					0,000	0,000	
	2	0,000					0,000	0,000	
	3	0,000					0,000	0,000	
	4	0,000					0,000	0,000	
	5	3,000					3,000	3,000	
	6	0,000					0,000	0,000	
	7	0,000					0,000	0,000	
	8	1,000					1,000	1,000	
	9	0,000					0,000	0,000	
	10	1,000					1,000	1,000	
	11	0,000					0,000	0,000	
	12	1,000					1,000	1,000	
	13	0,000					0,000	0,000	
	14	0,000					0,000	0,000	
	15	0,000					0,000	0,000	
Mitarbeiter nach freier Vereinbarung		0,000					0,000	0,000	
Summe		6,000					6,000	6,000	

Bilanz

der

Stadtentwässerung Bad Wildbad (Eigenbetrieb der Stadt Bad Wildbad)

zum 31.12.2024

und

Gewinn- u. Verlustrechnung

01.01. - 31.12.2024

Bilanz

des Eigenbetriebs Stadtentwässerung Bad Wildbad zum 31.12.2024

Aktivseite		Wirtschaftsjahr	Vorjahr	Passivseite		Wirtschaftsjahr	Vorjahr
		-Euro-	-Euro-			-Euro-	-Euro-
A.	Anlagevermögen			A.	Eigenkapital		
I.	Immaterielle Vermögensgegenstände			I.	Gezeichnetes Kapital	0,00	0,00
1.	Konzessionen, gewerbliche Schutzrechte und ähnliche Rechte und Werte sowie Lizenzen an solchen Rechten und Werten	3.501,75	0,00	II.	Kapitalrücklagen	0,00	0,00
2.	Geleistete Anzahlungen	0,00	0,00	III.	Gewinnrücklage	0,00	0,00
II.	Sachanlagen			IV.	Gewinnvortrag/ Verlustvortrag	0,00	0,00
1.	Grundstücke, grundstücksgleiche Rechte und Bauten einschließlich der Bauten auf fremden Grundstücken	1.788.932,03	1.865.292,54	V.	Jahresüberschuss/ Jahresfehlbetrag	-101.920,37	0,00
2.	technische Anlagen und Maschinen	21.293.802,84	21.511.557,00	B.	Sonderposten		
3.	andere Anlagen , Betriebs- und Geschäftsausstattung	32.106,25	30.539,00	I.	für Investitionszuweisungen		
4.	geleistete Anzahlungen und Anlagen im Bau	136.518,33	369.184,13	1.	von der Gemeinde		0,00
III.	Finanzanlagen			2.	von Dritten	6.196.715,91	5.993.019,00
1.	Anteile an verb Unternehmen	0,00	0,00	II.	für Investitionsbeiträge	1.117.989,17	1.220.109,00
2.	Ausleihungen an verb Unternehmen	0,00	0,00	III.	für Sonstiges	0,00	0,00
3.	Beteiligungen	0,00	0,00	C.	Rückstellungen		
4.	Ausleihungen an Unternehmen, mit denen ein Beteiligungsverhältnis besteht	0,00	0,00	1.	Lohn-, Gehalts- u. Pensionsrückstellungen ¹ u. ähnl. Verpflichtungen	22.414,49	19.188,48
5.	Wertpapiere des Anlagevermögens		0,00	2.	Steuerrückstellungen	0,00	0,00
6.	sonstige Ausleihungen	0,00	0,00	3.	sonstige Rückstellungen	408.412,43	511.512,92
B.	Umlaufvermögen			D.	Verbindlichkeiten		
I.	Vorräte			1.	Anleihen		
1.	Roh-, Hilfs- und Betriebsstoffe	13.850,16	13.743,81		davon konvertibel	0,00	0,00
2.	unfertige Erzeugnisse, unfertige Leistungen	0,00	0,00	2.	Verbindlichkeiten aus Kreditaufnahmen	0,00	0,00
3.	fertige Erzeugnisse und Waren	0,00	0,00	2.1	gegenüber der Gemeinde	5.000.000,00	5.000.000,00
4.	geleistete Anzahlungen	0,00	0,00	2.2	gegenüber anderen Eigenbetrieben der Gemeinde	591.666,83	625.000,15
II.	Forderungen und sonstige Vermögensgegenstände			2.3	gegenüber Dritten	10.488.722,73	10.688.805,43
1.	Forderungen aus Lieferungen und Leistungen	0,00	0,00	3.	erhaltene Anzahlungen auf Bestellungen	0,00	0,00
1.1	gegenüber der Gemeinde	410.650,04	428.540,16	4.	Verbindlichkeiten aus Lieferungen und Leistungen	0,00	0,00
1.2	gegenüber anderen Eigenbetrieben der Gemeinde	0,00	0,00	4.1	gegenüber der Gemeinde	109.545,74	127.191,41
1.3	gegenüber Dritten	162.782,17	200.198,26	4.2	gegenüber anderen Eigenbetrieben der Gemeinde	0,00	0,00
2.	Forderungen gegen verbundene Unternehmen	0,00	0,00	4.3	gegenüber Dritten	298.219,88	355.128,44
3.	Forderungen gegen Unternehmen, mit denen ein Beteiligungsverhältnis besteht	0,00	0,00	5.	Verbindlichkeiten aus der Annahme gezogener Wechsel und der Ausstellung eigener Wechsel	0,00	0,00
4.	sonstige Vermögensgegenstände			6.	Verbindlichkeiten gegenüber verbundenen Unternehmen	0,00	0,00
	sonstige Forderungen	0,00	120.899,93	7.	Verbindlichkeiten gegenüber Unternehmen, mit denen ein Beteiligungsverhältnis besteht	0,00	0,00
	Aktivierungsfähige übrige Forderungen	72.400,00	0,00	8.	sonstige Verbindlichkeiten	0,00	0,00
III.	Wertpapiere			8.1	gegenüber der Gemeinde	0,00	0,00
1.	Anteile an verbundenen Unternehmen	0,00	0,00	8.2	gegenüber anderen Eigenbetrieben der Gemeinde	0,00	0,00
2.	sonstige Wertpapiere	0,00	0,00	8.3	gegenüber Dritten	0,00	0,00
IV.	Kassenbestand, Bundesbankguthaben, Guthaben bei Kreditinstituten und Schecks				Geschätzte Rechnungen Investiv	50.000,00	0,00
	Verrechnungskonto mit Stadt	267.223,24	0,00	E.	Rechnungsabgrenzungsposten	0,00	0,00
C.	Rechnungsabgrenzungsposten	0,00	0,00				
D.	Aktiver Unterschiedsbetrag aus der Vermögensrechnung	0,00	0,00				
Bilanzsumme		24.181.766,81	24.539.954,83	Bilanzsumme		24.181.766,81	24.539.954,83

¹ vgl. § 7 Absatz 2 EigBVO-HGB

Bad Wildbad

GuV / Erfolgsrechnung 2024

EIGB_2000

EB Stadtentwässerung

Ifd. Nr.		Erfolgsrechnung Ertrags- und Aufwandsarten	Ergebnis	Fortgeschrieb. Ansatz	Ergebnis	Vergleich	Ergänzende	Mittelüber-	Verfügbare	Mittelüber-
			2023	2024	2024	Ergebnis	Festlegungen	tragung aus	Mittel abzgl.	tragung ins
			EUR	EUR	EUR	-Ansatz (Sp 3-2) EUR	im WP-Vollzug	Vorjahr	Ergebnis	EUR
			1	2	3	4	5	6	7	8
1	+	Umsatzerlöse	0,00	2.987.100	2.995.612,21	8.512,21	0	0,00	8.512,21-	0,00
3	+	andere aktivierte Eigenleistungen	0,00	15.000	23.650,31	8.650,31	0	0,00	8.650,31-	0,00
4	+	sonstige betriebliche Erträge	0,00	532.100	574.732,67	42.632,67	0	0,00	42.632,67-	0,00
5	-	Materialaufwand	0,00	804.100-	935.975,89-	131.875,89-	0	0,00	131.875,89	0,00
5a	-	Aufwendungen Roh-, Hilfs- und Betriebsstoffe und für bezogene Waren	0,00	337.500-	364.704,01-	27.204,01-	0	0,00	27.204,01	0,00
5b	-	Aufwendungen für bezogene Leistungen	0,00	466.600-	571.271,88-	104.671,88-	0	0,00	104.671,88	0,00
6	-	Personalaufwand	0,00	499.000-	476.474,79-	22.525,21	0	0,00	22.525,21-	0,00
6a	-	Löhne und Gehälter	0,00	382.000-	363.665,12-	18.334,88	0	0,00	18.334,88-	0,00
6b	-	soziale Abgaben und Aufwendungen für Altersversorgung und für Unterstützung	0,00	117.000-	112.809,67-	4.190,33	0	0,00	4.190,33-	0,00
7	-	Abschreibungen	0,00	1.156.700-	1.167.236,65-	10.536,65-	0	0,00	10.536,65	0,00
7a	-	auf immaterielle Vermögensgegenstände des Anlagevermögens und Sachanlagen	0,00	1.156.700-	1.167.236,65-	10.536,65-	0	0,00	10.536,65	0,00
8	-	sonstige betriebliche Aufwendungen	0,00	774.940-	843.613,90-	68.673,90-	0	0,00	68.673,90	0,00
11	+	sonstige Zinsen und ähnliche Erträge	0,00	0	1.840,57	1.840,57	0	0,00	1.840,57-	0,00
		davon aus verbundenen Unternehmen	0,00	0	1.840,57	1.840,57	0	0,00	1.840,57-	0,00
13	-	Zinsen und ähnliche Aufwendungen	0,00	279.300-	273.862,90-	5.437,10	0	0,00	5.437,10-	0,00
15	=	Ergebnis nach Steuern	0,00	20.160	101.328,37-	121.488,37-	0	0,00	121.488,37	0,00
16	-	sonstige Steuern	0,00	600-	592,00-	8,00	0	0,00	8,00-	0,00
17	=	Jahresüberschuss/Jahresfehlbetrag	0,00	19.560	101.920,37-	121.480,37-	0	0,00	121.480,37	0,00
		nachrichtlich								

frei